



Compliant with new European Regulation
Conforme al nuovo regolamento europeo
Conforme à la nouvelle réglementation européenne
(EU) 2016/425

**PULLEYS
CARRUCOLE
POULIES**



EN 12278:2007



EN
IT
FR
DE
ES
PT
NL
SV
NO
FI
RO
PL
CS
SK
SL
HR
RU
TR
中文
JP
한글
ไทย

CE 0123

W1

Notified body controlling the manufacturing of the product:

Organismo che controlla la fabbricazione del prodotto:
Organisme controllant la fabrication du produit:

TÜV SÜD Product Service GmbH
Ridlerstraße 65, 80339 Munich – Germany – N.0123

W2

Notified body intervening for the EU type examination:

Ente riconosciuto che interviene per l'esame UE del tipo:
Organisme notifié intervenant pour l'examen UE de type:

APAVE EXPLOITATION FRANCE SAS
6 Rue du Général Audran - 92412 Courbevoie Cedex – France – N.0082

MARKING - MARCATURA - MARQUAGES - KENNZEICHNUNG - MARCAJE - MARCAÇÃO - AANDUIDING - MÄRKNING - MERKING - MĚRKINTĚ - MARÇAȚUL - OZNACZENIA - OZNAČENÍ - OZNAKA - МАРКИРОВКА - 标记 - 마킹 - เครื่องหมายสัญลักษณ์ต่างๆ _____ 2

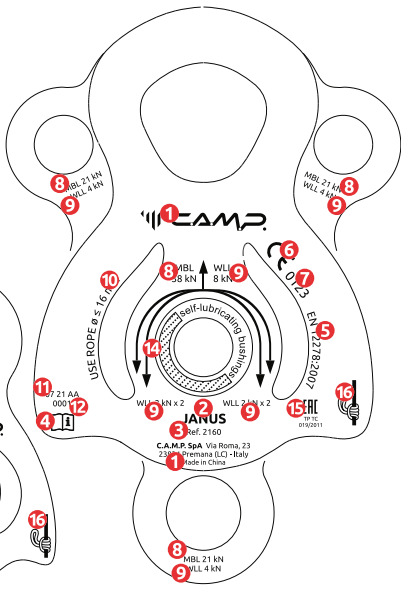
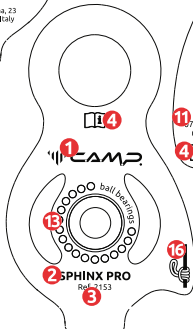
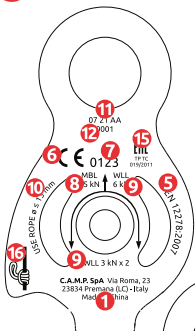
NOMENCLATURE - NOMENCLATURA - NOMENCLATURE - NOMENKLATUR - NOMENCLATURA - NOMENCLATURA - TERMINOLOGIE - KOMPONENTFÖRTECKNING - BETEGNELSER - OSALUETTELO - NOMENCLATURA - NAZEWNICZWO - SEZNAM ČÁSTÍ - SEZNAM IZRAZOV - СОСТАВНЫЕ ЧАСТИ - 各部位名称 - 사용 이름 - ระบบชื่อของส่วนประกอบ _____ 4

FIGURES - FIGURE - FIGURES - ABBILDUNG - FIGURAS - FIGURAS - FIGUREN - FIGURER - FIGURER - KUVAT - FIGURI - RYSUNKI - OBRÁZKY - SLIKE - РИСУНКИ - 图 - 그림 - รูปภาพ _____ 12

ENGLISH	_____	17	POLSKI	_____	50
ITALIANO	_____	19	ČEŠTINA	_____	54
FRANÇAIS	_____	21	SLOVENČINA	_____	57
DEUTSCH	_____	24	SLOVENSKI	_____	60
ESPAÑOL	_____	28	HRVATSKI	_____	63
PORTUGUÊS	_____	31	РУССКИЙ	_____	66
NEDERLANDS	_____	34	TÜRKÇE	_____	70
SVENSKA	_____	38	漢語	_____	73
NORSK	_____	41	日本語	_____	76
SUOMI	_____	44	한국어	_____	79
ROMÂNĂ	_____	47	ภาษาไทย	_____	82

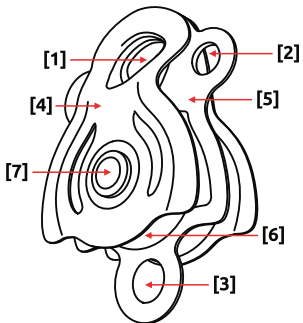
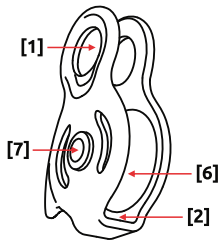
LIFE SHEET - SCHEDE DI VITA - FICHE DE DURÉE DE VIE - DATENBLATT - FICHA DE LA VIDA ÚTIL - FICHA DA VITA ÚTIL - ONDERHOUDSKAART - INFORMATIONSKORT - PRODUKTKORT - TUOTTEEN TARKASTUSLOMAKE - FIȘA DE DURABILITATE - KARTA WYROBU - PROVOZNÍ LIST - KONTROLNI LIST - БЛАНК ОСМОТРА - 使用寿命卡 - 수명도표 - แผนบันทึกการไ้ชงานผลิตภัณฑ์ _____ 88

X MARKING - MARCATURA - MARQUAGES








- 1 Name and address of the manufacturer - Nome e indirizzo del fabbricante - Nom et adresse du fabricant
- 2 Name of the device - Nome del dispositivo - Nom du dispositif
- 3 Reference number of the product - Referenza del prodotto - Référence du produit
- 4 Read the instructions for use - Leggere le istruzioni di utilizzo - Lire la notice d'information
- 5 Suitable norm and year of publication - Norma di riferimento e anno di pubblicazione - Norme de référence et année de publication
- 6 Conformity marking according to European regulation (EU) 2016/425 - Marcatura di conformità al regolamento europeo (UE) 2016/425 - Marquage de conformité au règlement européenne (UE) 2016/425
- 7 No. of the notified body controlling the manufacturing of the product - N° dell'organismo che controlla la fabbricazione del prodotto - N° de l'organisme contrôlant la fabrication du produit
- 8 Minimum breaking load - Carico di rottura minimo - Charge de rupture minimum
- 9 Working load limit - Carico di lavoro limite - Charge de travail maximum
- 10 Allowable rope diameters - Diametri di corda ammessi - Diamètres de corde admis
- 11 Month and year of manufacture - Mese e anno di fabbricazione - Mois et année de fabrication
- 12 Serial number - Numero di serie - Numéro de série
- 13 Ball bearings - Cuscinetto a sfere - Axe sur roulement
- 14 Self-lubricating bushings - Bronzina autolubrificante - Axe sur coussinets
- 15 Certified model according to EAC standard (Russia-Belarus-Kazakhstan-Armenia-Kyrgyzstan) - Modello certificato in accordo alla norma EAC (Russia-Bielorussia-Kazakistan-Armenia-Kirghizistan) - Le modèle est certifié EAC (norme Russie-Biélorussie-Kazakhstan-Arménie-Kirghizistan)
- 16 Place for autolocking knot - Posizione per nodo autobloccante - Position pour le noeud autobloquant

Y NOMENCLATURE - NOMENCLATURA - NOMENCLATURE



- [1]** Main attachment hole - Foro di attacco principale - Trou d'amarrage principal
- [2]** Secondary attachment hole - Foro di attacco secondario - Trou d'amarrage secondaire
- [3]** Becket - Foro di attacco inferiore - Trou bas
- [4]** Side plate - Flangia laterale - Flasque laterale
- [5]** Central plate - Flangia centrale - Flasque central
- [6]** Sheave - Puleggia - Réa
- [7]** Axle - Asse - Axe

REF.	MOD.			MINIMUM BREAKING LOAD (MBL) (kN)		
				MAIN HOLE [1] fig.1A	SECONDARY HOLE [2] fig.1B	BECKET [3] fig.1C
0108	Andry	$\varnothing \leq 12$ mm	1	22 (11x2)		
2152	Sphinx	$\varnothing \leq 13$ mm	1	24 (12x2)		
2153	Sphinx Pro	$\varnothing \leq 13$ mm	1	25 (12,5x2)		
2154	Tethys	$\varnothing \leq 13$ mm	2	24 (12x2)		
2155	Tethys Pro	$\varnothing \leq 13$ mm	2	25 (12,5x2)		
2156	Dryad	$\varnothing \leq 13$ mm	3	24 (6x4)		15
2157	Dryad Pro	$\varnothing \leq 13$ mm	3	26 (6,5x4)		15
2158	Naiad	$\varnothing \leq 16$ mm	6	44 (22x2)	32	32
2159	Naiad Pro	$\varnothing \leq 16$ mm	6	46 (23x2)	32	32
2160	Janus	$\varnothing \leq 16$ mm	6	38 (9,5x4)	21	21
2161	Janus Pro	$\varnothing \leq 16$ mm	6	42 (10,5x4)	21	21

	WORKING LOAD LIMIT (WLL) (kN)			EFFICIENCY RENDIMENTO RENDEMENT	STANDARD		
	MAIN HOLE [1] fig.2A	SECONDARY HOLE [2] fig.2B	BECKET [3] fig.2C		 EN 12278	 TP-TC 019/2011	
	3 (1,5x2)			70%	●		100
	4 (2x2)			80%	●	●	95
	6 (3x2)			92%	●	●	85
	4 (2x2)			80%	●	●	100
	6 (3x2)			92%	●	●	90
	4 (1x4)		2	80%	●	●	170
	7 (1,8x4)		2	92%	●	●	155
	7 (3,5x2)	5	5	90%	●	●	280
	10 (5x2)	5	5	97%	●	●	300
	8 (2x4)	4	4	90%	●	●	405
	12 (3x4)	4	4	97%	●	●	425

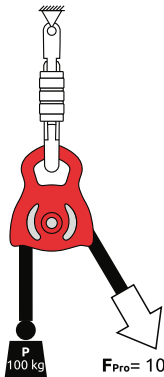
B1

**PULLEY SYSTEM EFFICIENCY
RENDIMENTO DEI PARENCHI
RENDEMENT DES MOUFLAGES**

SMALL PULLEYS

1:1

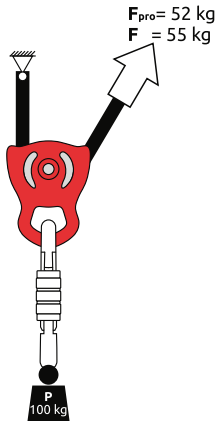
Sphinx Pro / Sphinx
Tethys Pro / Tethys
Dryad Pro / Dryad



$F_{Pro} = 109 \text{ kg}$
 $F = 125 \text{ kg}$

2:1

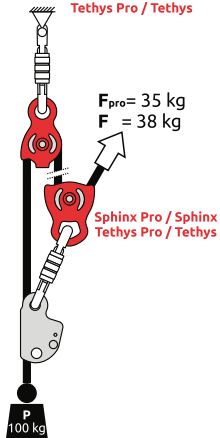
Sphinx Pro / Sphinx
Tethys Pro / Tethys



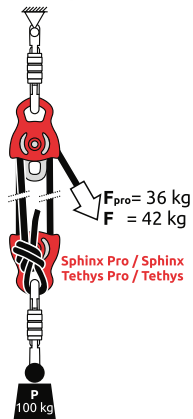
$F_{Pro} = 52 \text{ kg}$
 $F = 55 \text{ kg}$

3:1

Sphinx Pro / Sphinx
Tethys Pro / Tethys

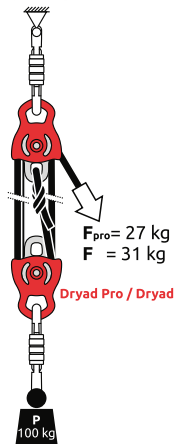


Dryad Pro / Dryad



4:1

Dryad Pro / Dryad



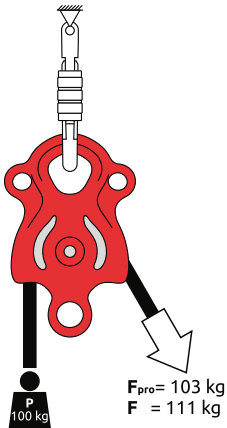
B2

**PULLEY SYSTEM EFFICIENCY
RENDIMENTO DEI PARENCHI
RENDEMENT DES MOUFLAGES**

BIG PULLEYS

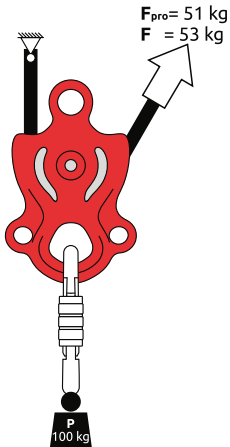
1:1

**Naiad Pro / Naiad
Janus Pro / Janus**

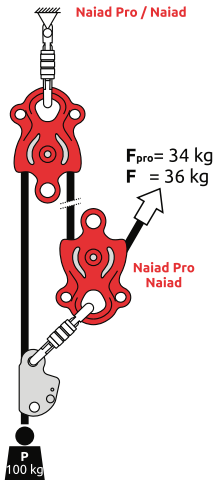


2:1

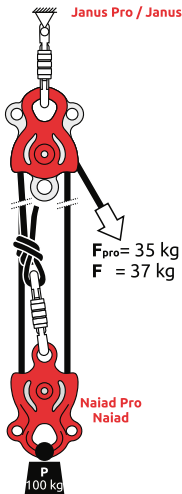
**Naiad Pro / Naiad
Janus Pro / Janus**



3:1

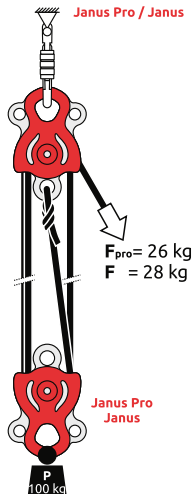


Janus Pro / Janus



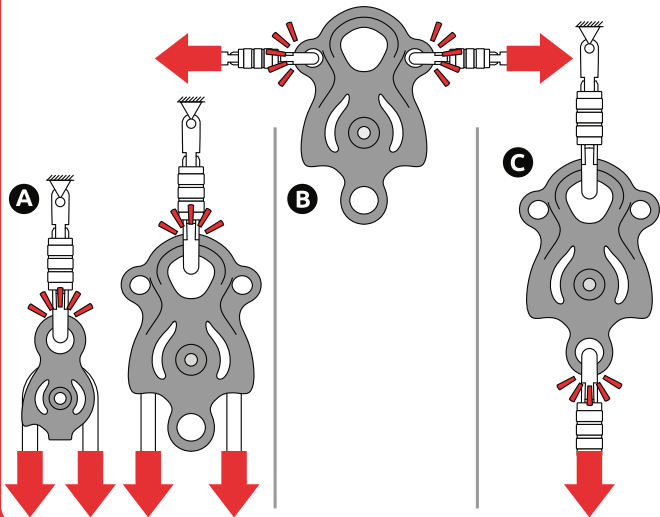
4:1

Janus Pro / Janus



1

Minimum breaking load (MBL)
Carico di rottura minimo
Charge de rupture minimum

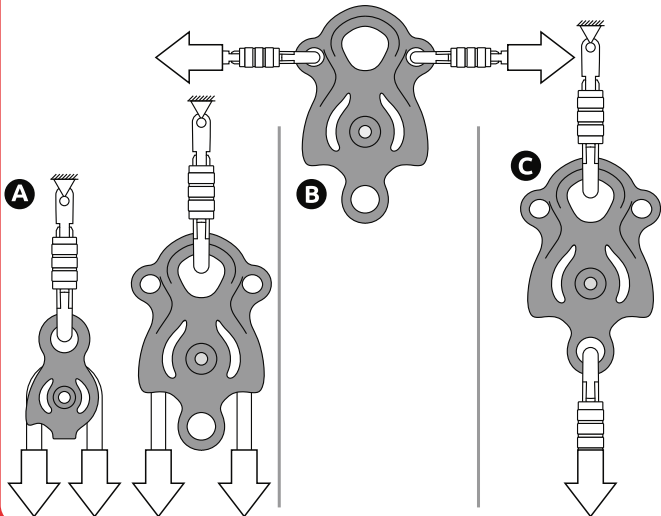
TAB.A

2


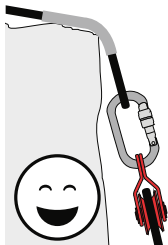
Working load limit (WLL)

Carico di lavoro

Charge maxi de travail

TAB.A

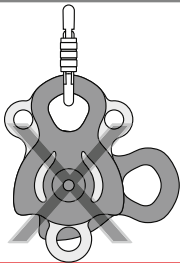
3 Warning / Avvertenze / Avertissement



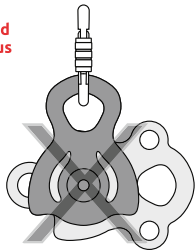
**Sphinx
Sphinx Pro**



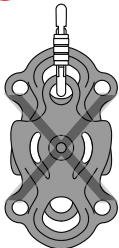
4 Warning / Avvertenze / Avertissement



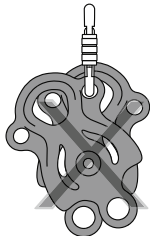
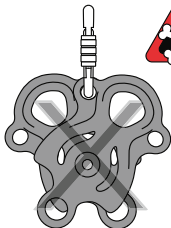
**Driad Pro / Driad
Janus Pro / Janus**



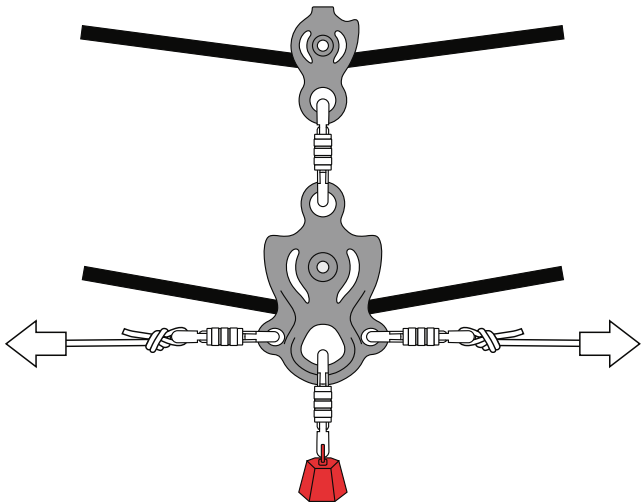
5 Warning / Avvertenze / Avertissement



Naiad Pro / Naiad



6 Tyrolean traverses / Teleferica / Tyrolienne



GENERAL INFORMATION

The C.A.M.P. Group meets the needs of workers at height with light and innovative products. These are designed, tested and manufactured to a certified quality system, ensuring reliable and safe products. These instructions inform you about the correct use throughout the life of the product: **read, understand, strictly respect and keep these instructions.** If lost, you can download the instructions from the web site www.camp.it. The EU declaration of conformity can be also downloaded from our site. The retailer must provide the instruction manual in the language of the country where the product is to be sold.

USE

This equipment should be used only by trained and competent persons. Otherwise the user should be under the direct supervision of a trained and competent person. This notice will not teach you the techniques for work at height or any other associated activity: you must have received qualified instruction before using this product. Climbing, and any other activity for which these products may be used, is inherently dangerous. The consequences of incorrect selection, misuse or poor maintenance of equipment could result in damage, serious injury or death. The user must be medically fit and capable to control his own security and any possible emergency situations. For equipment intended for use in fall arrest systems, it is essential for safety that the anchor device or anchor point should always be positioned, and the work carried out in such way as to minimise both the potential for falls and the potential fall distance. Verify the free space required beneath the user at the workplace before each occasion of use, so that, in the case of a fall, there will be no collision with the ground or the other obstacle in the fall path. A full body harness is the only acceptable body holding device that can be used in a fall arrest system. The product should only be used as instructed and no alterations should be made to it. It may be used in conjunction with any appropriate items of suitable specification and according to the EN standards, with due consideration to the limitations of each individual piece of equipment. This leaflet shows examples of improper utilizations of this product. Note that it is impossible to show or imagine all improper utilizations and that this product should be used only in the way specified by the manufacturer in this leaflet. If possible this product should be treated as personal. If used by multiple individuals, these instructions must be available for consultation and must be respected by all users.

MAINTENANCE

Cleaning of the textile and plastic parts: rinse in clean water and neutral soap (max temperature 30°C) and dry naturally away from direct heat. *Cleaning of the metallic parts:* rinse in clean water and then dry. *Sanitisation:* the procedures are available on the website www.camp.it. *Temperature:* Always keep this product below 80°C so as not to affect the performance of the product. *Chemicals:* withdraw the product from service if it comes into contact with chemical reagents, solvents or fuels which could affect the performance of the product. *Dirt that cannot be removed:* spots of unknown origin that cannot be removed should be considered chemical contamination and therefore require that the product be disposed of.

STORAGE

Store unpacked in a cool, dry and well-ventilated, dark place away from heat sources, high humidity, sharp edges, corrosives or other possible causes of damage. Do not leave the product exposed to the weather.

RESPONSIBILITY

The company C.A.M.P. SpA, or the distributor, will not accept any responsibility for damage, injury or death resulting from misuse of or from modifications to a C.A.M.P. branded product. It is the user's responsibility at all times to ensure that he/she understands the correct and safe use of any equipment supplied by or from C.A.M.P. SpA, that

he/she uses it only for the purposes for which it is designed and that he/she practices all proper safety procedures. Before using the equipment, take all necessary steps to familiarise yourself with rescue techniques should an emergency occur. You personally assume all the risks and responsibilities for your actions and decisions: if you are not able or not in a position to assume these, do not use this equipment.

3 YEAR WARRANTY

This product is warranted against any faults in materials or manufacture for 3 years from the purchase date. Limitations of warranty include: normal wear and tear, modifications or alterations, incorrect storage, corrosion, damage due to accidents or negligence, use for which this product is not specifically designed.

SPECIFIC INFORMATION

INSTRUCTIONS FOR USE

Summary

These pulleys are Personal Protective Equipment (PPE) certified according EN 12278. This product is intended for use to protect and prevent against the risk of falling from a height in rescue operations, in work at a height, in the practice of mountaineering, rock-climbing and other vertical sports that use similar techniques. The pulley is a device for reducing the friction of a loaded rope so that heavy loads can be more easily lifted or lowered (see **Table A**).

Use

The choice of rope, suitable load and efficiency are shown in **Tables A** and **figures 1-2**.

The pulley must be attached to a safe anchor. The rope must run in the groove of the sheave **[6] (fig.3)**. For the Janus and the Dryad the main attachment holes **[1]** of the two side plates **[4]** and the central plate **[5]** must be clipped together **(fig.4)**. For the Naiad, do not clip the main attachment hole **[1]** with a secondary attachment hole **[2]** or with the becket **[3] (fig.5)**. The Naiad and the Janus can be used for tyrolean traverses including safety line **(fig.6)**. Some examples of pulley block are indicated in **Table B**. Humidity and cold temperatures may change the dynamic performance of this product but will have no influence on its resistance. The use of gloves is recommended while using pulleys.

CHECKING AND MAINTENANCE

Check the wheel's rotation before use. If after cleaning, the wheel does not turn freely, lubricate the axis of the wheel with a silicon lubricator. Note: Cleaning and lubrication is recommended after every use in a marine environment. If, after oiling, the defect persists, the pulley must be taken out of use.

PERIODIC INSPECTION

The safety of users depends upon the continued efficiency and durability of the equipment. In addition to normal visual inspection prior to, during, and after use, this product must be inspected by a competent person at least once every 12 months. This frequency should be increased if the equipment is used by multiple individuals or if subject to particularly harsh wear. The date of first use and of all inspections must be recorded on the product's lifeshet. Keep all inspection and reference documentation for the entire life of the product. Do not remove or tamper with the product labeling. Remove the product from service if its entire history is unknown and/or if the records are illegible. In case of one of the following defects are present, the product should be withdrawn from service immediately:

- malfunction or slackening of the wheel on the axle
- presence of cracks in the metallic parts
- permanent deformation of a metallic part

- deep corrosion that seriously alters the surface state of the metal (which does not disappear after a light rubbing with emery paper)
- wheel's use causes a detectable reduction of the groove in the pulley wheel

If the component or one of its parts shows signs of wear or defects, it must be replaced, even before the end of its expected lifetime. Attention: colors change can indicate chemical contamination. It must be replaced if there is any doubt about its condition. Each product in the safety system can be damaged during a fall and must be always inspected before use it again. Do not continue to use a product after a major fall because a damage may have occurred, even no external signs are visible.

LIFETIME

The lifetime of the product is unlimited, unless any defect appears and provided that periodic inspections are made at least once every 12 months from the date the product is first used and the results are recorded in the life sheet of the product. The following factors can reduce the lifetime of the product: intense use, damage to components of the product, contact with chemical substances, high temperatures, tears and abrasions, violent impacts, failure to maintain as recommended. When suspect that the product is no more safety and reliable, please contact C.A.M.P. SpA or the distributor.

TRANSPORTATION

Protect the product from risks such as those detailed above.

ITALIANO

INFORMAZIONI GENERALI

Il gruppo C.A.M.P. dà una risposta ai bisogni dei lavoratori in altezza con dei prodotti leggeri e innovativi. Sono progettati, testati e fabbricati all'interno di un sistema qualità certificato, per offrirvi un prodotto affidabile e sicuro. Le presenti istruzioni sono destinate ad informarvi sul corretto utilizzo del prodotto per tutta la sua durata: **leggete, comprendete, rispettate rigorosamente e conservate queste istruzioni.** In caso di smarrimento, le istruzioni sono scaricabili dal sito www.camp.it. La dichiarazione di conformità UE è scaricabile da questo sito. Il rivenditore deve fornire il manuale istruzioni nella lingua del paese in cui il prodotto è venduto.

UTILIZZO

Questo equipaggiamento deve essere usato solo da persone addestrate e competenti oppure sotto la supervisione di persone addestrate e competenti. Con queste istruzioni non apprenderete le tecniche dei lavori in altezza o di qualsiasi altra attività associata: dovete aver ricevuto una formazione adeguata prima di utilizzare questo equipaggiamento. Arrampicare, e ogni altra attività per la quale questo prodotto può essere usato, è potenzialmente pericoloso. Un'incorretta scelta o utilizzo, oppure un'incorretta manutenzione del prodotto può causare danni, gravi ferite o morte. L'utilizzatore deve essere medicalmente idoneo ed in grado di controllare la sua sicurezza e di gestire le situazioni di emergenza. Per i sistemi anticaduta, è essenziale per la sicurezza che il dispositivo o il punto di ancoraggio sia sempre correttamente posizionato e che il lavoro sia effettuato in modo da ridurre al minimo il rischio di cadute e l'altezza di caduta. Verificare lo spazio libero al di sotto dell'utilizzatore sul luogo di lavoro e prima di ogni occasione di utilizzo, in modo che in caso di caduta non ci sia collisione con il suolo, né la presenza di altri ostacoli sulla traiettoria di caduta. Un'imbracatura anticaduta è il solo dispositivo di presa del corpo accettabile che può essere utilizzato in un sistema anticaduta. Il prodotto deve essere usato solo come di seguito descritto e non deve essere modificato. Deve essere usato in abbinamento ad altri articoli con caratteristiche adatte ed in accordo alle normative europee (EN), considerando i limiti di ogni singolo pezzo dell'equipaggiamento. In queste istruzioni sono rappresentati alcuni esempi di utilizzo improprio, ma esistono molti

altri esempi di applicazioni sbagliate che è impossibile elencare o immaginare. Se possibile questo prodotto deve essere considerato come personale. In caso di utilizzo da parte di più persone, queste istruzioni devono essere messe a disposizione e rispettate da ogni utilizzatore.

MANUTENZIONE

Pulizia delle parti tessili e plastiche: lavare esclusivamente con acqua dolce e sapone neutro (temperatura massima di 30°C) e lasciare asciugare in modo naturale, lontano da fonti dirette di calore. *Pulizia delle parti metalliche:* lavare con acqua dolce ed asciugare. *Sanificazione:* le procedure sono disponibili sul sito www.camp.it. *Temperatura:* mantenere questo prodotto al di sotto di 80°C per non pregiudicare le prestazioni e la sicurezza del prodotto. *Agenti chimici:* buttare il prodotto in caso di contatto con reagenti chimici, solventi o carburanti, che potrebbero alterare le caratteristiche del prodotto. *Sporco non rimovibile:* macchie di non nota origine non rimovibili sono da considerarsi contaminazione chimica e comportano l'eliminazione del prodotto.

CONSERVAZIONE

Conservare il prodotto disimballato in un luogo fresco, asciutto e ventilato, lontano dalla luce e da fonti di calore, alta umidità, bordi od oggetti acuminati, sostanze corrosive o ogni altra possibile causa di danno o deterioramento. Non lasciare il prodotto esposto agli agenti atmosferici

RESPONSABILITÀ

La società C.A.M.P. SpA, o il distributore, non accetteranno alcuna responsabilità per danni, ferite o morte causate da un utilizzo improprio o da un prodotto C.A.M.P. modificato. È responsabilità dell'utilizzatore capire e seguire le istruzioni per il corretto e sicuro utilizzo di ogni prodotto fornito da o attraverso C.A.M.P. SpA, usarlo solo per le attività per cui è stato realizzato e applicare tutte le procedure di sicurezza. Prima dell'utilizzo dell'attrezzatura, considerare come un eventuale salvataggio in caso di emergenza possa essere eseguito in sicurezza ed in modo efficiente. Siete personalmente responsabili delle vostre azioni e decisioni: se non siete in grado di assumervi i rischi che ne derivano, non utilizzate questa attrezzatura.

GARANZIA 3 ANNI

Questo prodotto ha una garanzia di 3 anni a partire dalla data di acquisto, contro ogni difetto del materiale o di fabbricazione. Non sono coperti dalla garanzia: l'usura normale, le modifiche o i ritocchi, la cattiva conservazione, la corrosione, i danni dovuti agli incidenti e alle negligenze, gli utilizzi ai quali questo prodotto non è destinato.

INFORMAZIONI SPECIFICHE

ISTRUZIONI D'USO

Campo di applicazione

Queste carrucole sono dei Dispositivi di Protezione Individuale (DPI) certificati secondo la norma EN 12278. Questo prodotto è destinato ad essere utilizzato per la protezione ed alla prevenzione dei rischi di cadute dall'alto nel soccorso, nei lavori in altezza, nell'alpinismo, nell'arrampicata e in altri sport verticali che utilizzano tecniche similari. La carrucola è un dispositivo di collegamento di una o due corde (vedi **tabella A**), che permette di ridurre la frizione della corda in movimento sotto carico.

Uso

La scelta della corda, i carichi appropriati e il rendimento sono indicati nelle **tabelle A** e **figure 1-2**. Fissare la puleggia a dei punti di ancoraggio affidabili. La corda deve scorrere in asse nella gola della ruota **[6]** (**fig.3**). Per la Janus e la Dryad bisogna sempre moschettonare insieme i fori di attacco principali **[1]** delle due flange laterali **[4]** e della flangia centrale **[5]** (**fig.4**). Per la Naiad, non moschettonare il foro di attacco principale **[1]** con un foro secondario **[2]** o con il foro inferiore **[3]** (**fig.5**). La Naiad e la Janus possono essere utilizzate in teleferiche assicurate (**fig.6**).

Alcuni esempi di paranco sono indicati nella **tabella B**. L'umidità e il gelo possono modificare le prestazioni dinamiche di questo prodotto ma non influiscono sulla sua resistenza. E' raccomandato l'utilizzo dei guanti durante l'utilizzo delle pulegge.

CONTROLLO E MANUTENZIONE

Controllare la rotazione della ruota prima dell'utilizzo. Se dopo una pulizia la ruota non gira, lubrificare l'asse della ruota con un lubrificante a base di silicene. Nota: pulizia e lubrificazione sono raccomandati dopo ogni utilizzo in ambiente marino. Se dopo la lubrificazione, il difetto persiste, la puleggia deve essere messa fuori uso.

ISPEZIONE PERIODICA

La sicurezza degli utilizzatori dipende dalla continua efficienza e durabilità dell'equipaggiamento. Oltre al normale controllo visivo effettuato prima, durante e dopo ogni utilizzo, questo prodotto deve essere ispezionato da una persona competente con frequenza minima di una volta ogni 12 mesi; considerare di aumentare la frequenza delle ispezioni in caso di utilizzo da parte di più persone o di utilizzo usurante. La registrazione della data di primo utilizzo e di tutte le ispezioni eseguite deve essere effettuata sulla scheda di vita del prodotto: conservare la documentazione per il controllo e per riferimento durante tutta la vita del prodotto. Non eliminare o manomettere le marcature del prodotto. Mettere il prodotto fuori servizio qualora non si possa conoscere la sua completa storia e/o se le marcature non risultano leggibili.

In caso di uno dei seguenti difetti il prodotto deve essere messo fuori servizio:

- attacco o allentamento della rivettatura sull'asse della ruota
- presenza di fessure nelle parti metalliche
- deformazione permanente di una parte metallica
- corrosione che altera gravemente lo stato superficiale del metallo (non sparisce dopo un leggero sfregamento con carta vetrata)
- l'usura della ruota causa una sensibile diminuzione della sezione (gola)

Se il prodotto o uno dei suoi componenti mostrano segni d'usura o difetti, deve essere sostituito anche prima della fine della durata di vita prevista, anche solo in caso di dubbio. Attenzione: una variazione di colore può essere indice di contaminazione chimica. Ogni elemento che fa parte del sistema di sicurezza può essere danneggiato durante una caduta e deve dunque sempre essere esaminato prima di essere riutilizzato. Ogni prodotto coinvolto in una grave caduta deve essere sostituito, in quanto può aver subito dei danni strutturali non visibili ad occhio nudo.

DURATA DI VITA

La durata di vita del prodotto è illimitata, in assenza di cause che lo mettano fuori uso e a condizione di effettuare controlli periodici almeno una volta ogni 12 mesi a partire dalla data del primo utilizzo del prodotto e di registrare i risultati nella scheda di vita del prodotto. I seguenti fattori possono però ridurre la vita del prodotto: utilizzo intenso, danni a componenti del prodotto, contatti con sostanze chimiche, temperature elevate, abrasioni, tagli, urti violenti, errori nell'uso e nella conservazione raccomandati. Nel dubbio che il prodotto non offra più la necessaria sicurezza, contattare la società C.A.M.P. SpA o il distributore.

TRASPORTO

Proteggere il prodotto dai rischi sopraelencati.

FRANÇAIS

INFORMATIONS GENERALES

Le Groupe C.A.M.P. apporte une réponse à tous les besoins des travailleurs en hauteur avec des produits légers et novateurs. Ils sont conçus, testés et fabriqués selon un système qualité certifié pour vous apporter un matériel

fiable et performant. La présente notice est destinée à vous informer sur la bonne utilisation pour toute la durée de vie de votre matériel: **lisez, comprenez, respectez rigoureusement et conservez cette notice.** En cas de perte, la notice est téléchargeable sur le site www.camp.it. La déclaration de conformité UE est aussi téléchargeable sur ce site. Le revendeur doit fournir la notice d'information dans la langue du pays de vente du produit.

UTILISATION

Ce produit ne doit être utilisé que par des personnes entraînées et compétentes ou bien sous la surveillance de personnes entraînées et compétentes. Cette notice ne vous apprendra pas les techniques du travail en hauteur, ou de toute autre activité associée: vous devez avoir reçu une formation adaptée avant d'utiliser ce produit. Grimper ou toute autre activité pour laquelle cet article puisse être utilisé, est dangereux en soi. Un mauvais choix, une utilisation incorrecte ou un mauvais entretien du produit, peuvent provoquer des dommages, des blessures graves ou la mort. L'utilisateur doit être médicalement apte et capable de maîtriser sa sécurité et les situations d'urgences. Pour les systèmes d'arrêt des chutes, il est essentiel pour la sécurité que le dispositif ou le point d'ancrage soit toujours correctement positionné et que le travail soit effectué de manière à réduire au minimum le risque de chutes et la hauteur de chute. Vérifier que l'espace libre requis sous l'utilisateur sur le lieu de travail avant chaque utilisation possible, de manière qu'en cas de chute, il n'y ait pas de collision avec le sol, ni présence d'autre obstacle sur la trajectoire de chute. Un harnais d'antichute est le seul dispositif de préhension du corps qu'il soit permis d'utiliser dans un système d'arrêt des chutes. Le produit doit être utilisé comme indiqué dans cette notice et ne doit en aucun cas être modifié. Il doit être utilisé avec d'autres articles ayant des caractéristiques complémentaires en accord avec les normes européennes (EN) et en tenant compte des limites de chaque pièce du matériel. Certaines utilisations incorrectes sont indiquées dans cette notice mais il est impossible d'énumérer ou même d'imaginer toutes les utilisations incorrectes. Si possible, ce produit doit être personnel. En cas d'utilisation par plusieurs personnes, ces instructions doivent être mises à disposition et respectées par chaque utilisateur.

ENTRETIEN

Nettoyage des parties textiles et plastiques: Laver exclusivement avec de l'eau et du savon neutre (température maximum de 30°C) et laisser sécher naturellement loin des sources de chaleur directe. *Nettoyage des parties en métal:* Laver à l'eau claire et essuyer. *Sanitarisation:* les procédures sont disponibles sur le site www.camp.it. *Température:* Garder ce produit en dessous de 80°C. En cas contraire, les caractéristiques du matériel pourraient être altérées. *Agents chimiques:* Rebuter le produit en cas de contact avec des réactifs chimiques, solvants ou carburants qui pourraient altérer les caractéristiques du produit. *Salissure non éliminable :* les taches d'origine inconnue qui ne peuvent pas être éliminées sont à considérer comme une contamination chimique et entraînent la mise hors service du produit.

STOCKAGE

Conserver le produit non emballé dans un endroit sec et ventilé, loin de la lumière et de sources de chaleur, de bords ou d'objets coupants, de substances corrosives et de toute autre cause possible de dommage ou détérioration. Ne pas laisser le produit exposé aux agents atmosphériques.

RESPONSABILITÉ

La société C.A.M.P. SpA ou le distributeur, décline toute responsabilité en cas de dommage, de blessure ou de décès provoqués par une mauvaise utilisation ou par un produit à marque C.A.M.P. modifié. Il est de la responsabilité de l'utilisateur de bien comprendre et suivre les instructions de cette notice pour une utilisation correcte et sûre de chaque produit fourni par ou par l'intermédiaire de C.A.M.P. SpA, de l'utiliser seulement pour les activités pour lesquelles il a été réalisé et d'appliquer toutes les procédures de sécurité. Avant l'utilisation de l'équipement,

prendre toutes les dispositions concernant la mise en œuvre d'un éventuel sauvetage. Vous êtes personnellement responsables de vos actes et de vos décisions: si vous n'êtes pas en mesure d'assumer les risques qui en découlent, n'utilisez pas cet équipement.

GARANTIE 3 ANS

Ce produit est garanti pendant 3 ans à compter de la date d'achat, pour tout défaut de matière ou de fabrication. La garantie ne couvre pas: l'usure normale, les modifications ou retouches, le mauvais stockage, la corrosion, les dommages dus aux accidents et aux négligences, aux utilisations pour lesquelles ce produit n'est pas destiné.

INFORMATIONS SPÉCIFIQUES

INSTRUCTIONS D'UTILISATION

Champ d'application

Ces poulies sont des équipements de protection individuelle (EPI) certifiées selon la norme EN 12278. Ce produit est destiné à être utilisé pour la protection et la prévention des risques de chutes de hauteur en sauvetage, en travail en hauteur, en alpinisme, en escalade et autres sports verticaux utilisant des techniques similaires. La poulie est un dispositif de renvoi d'une ou deux cordes de diamètres divers (voir tableau A), permettant de réduire la friction.

Utilisation

Le choix de la corde, les charges appropriées et le rendement sont indiquées dans le **tableau A** et **fig.1-2**. Fixer la poulie à des points d'amarrage fiables. La corde doit coulisser dans l'axe de la gorge du réa **[6]** (**fig.3**). Pour la Janus et la Dryad, toujours mousquetonner ensemble les trous d'amarrage principal **[1]** des deux flasques **[4]** et du flasque central **[5]** (**fig.4**). Pour la Naiad, ne pas mousquetonner le trou d'amarrage principal **[1]** avec un trou secondaire **[2]** ou avec le trou bas **[3]** (**fig.5**). La Naiad et la Janus peuvent être utilisées en tyrolienne sécurisée (**fig.6**). Des exemples de mouflages sont indiqués dans le **tableau B**. L'humidité et le gèle peuvent modifier les performances dynamiques de ce produit mais n'influent pas sur sa résistance. L'utilisation de gants est recommandée pour toute utilisation de poulie.

CONTRÔLE ET ENTRETIEN

Il convient de contrôler la rotation du réa avant utilisation. Si le réa ne tourne pas, après nettoyage, lubrifier l'axe du réa avec un lubrifiant à base de silicone. Remarque : nettoyage et lubrification sont recommandés après toute utilisation en milieu marin. Si après lubrification, le défaut persiste, la poulie doit être mise au rebut.

CONTRÔLE PERIODIQUE

La sécurité de l'utilisateur est liée au maintien de l'efficacité et à la résistance de l'équipement. En plus de l'inspection visuelle normale effectuée avant, pendant et après chaque utilisation, ce produit doit être inspecté par une personne compétente avec une fréquence minimale d'une fois tous les 12 mois. Envisager d'augmenter la fréquence des inspections en cas d'utilisation par plusieurs personnes ou d'utilisation intensive. L'enregistrement de la date de première utilisation et de toutes les inspections effectuées doit être effectué sur la fiche de vie du produit : conserver la documentation pour le contrôle et pour référence pendant toute la durée de vie du produit. Ne pas supprimer ou altérer les marquages du produit. Mettre le produit au rebut si son historique complet ne peut être connu et/ou si les marquages ne sont pas lisibles. Si un des défauts suivants apparaît, le produit doit être mis au rebut:

- jeu ou dessertissage du rivetage de l'axe du réa
- présence de fissure sur la partie métallique
- déformation permanente d'une partie métallique

- corrosion affectant gravement l'état de surface du métal (ne disparaît pas après un ponçage manuel léger au papier de verre)
- toute usure du réa entraînant une diminution sensible de la section (gorge).

Si le produit ou l'un de ses composants présente des signes d'usure ou des défauts, il doit être remplacé même avant la fin de sa durée de vie prévue, même si ce n'est qu'en cas de doute. Attention : un changement de couleur peut indiquer une contamination chimique. Chaque élément faisant partie du système de sécurité peut être abîmé durant une chute et il doit donc toujours être examiné avant d'être réutilisé. Tout produit, ayant subi une chute importante, doit être mis au rebut car il peut avoir subi des dommages invisibles à l'œil nu.

DUREE DE VIE

La durée de vie du produit est illimitée, en l'absence de causes de mise au rebut et à condition d'effectuer les contrôles périodiques, au moins une fois tous les 12 mois à compter de la date de la première utilisation du produit, et de consigner les résultats dans la fiche de vie du produit. Les facteurs suivants font exception et peuvent réduire la durée de vie du produit: utilisation intense, dommages causés à des composants du produit, contact avec des substances chimiques, températures élevées, abrasions, coupures, chocs violents, mauvaises utilisations et conservation. En cas de doute quant à la sécurité offerte par ce produit, contactez la société C.A.M.P. SpA ou le distributeur.

TRANSPORT

Protéger le produit des risques énoncés ci-dessus.

DEUTSCH

ALLGEMEINE INFORMATIONEN

Die C.A.M.P. Gruppe bietet leichte und innovative Produkte, die auf die Bedürfnisse der Höhenarbeiter zugeschnitten sind. Um die Zuverlässigkeit und Sicherheit dieser Produkte zu gewährleisten, werden sie während ihrer Entwicklungs-, Prüfungs- und Herstellungsphase einer zertifizierten Qualitätskontrolle unterzogen. Diese Gebrauchsanweisung enthält alle Informationen über die korrekte Anwendung des Produkts für seine gesamte Lebensdauer: **Es gilt sie zu lesen, zu verstehen, strikt zu beachten und aufzubewahren.** Im Falle von Verlust kann die Gebrauchsanweisung unter www.camp.it heruntergeladen werden. Die Europäische Konformitätskennzeichnung kann von dieser Internetseite heruntergeladen werden. Der Wiederverkäufer muss die Gebrauchsanweisung in der jeweiligen Sprache des Landes zur Verfügung stellen, in dem das Produkt verkauft wird.

VERWENDUNG

Diese Ausrüstung darf nur von ausgebildeten und kompetenten Personen oder unter Aufsicht dieser Personen verwendet werden. Diese Gebrauchsanweisung ist nicht gleichzusetzen mit einer Ausbildung, in der Ihnen wichtige Techniken der Industriekletterei übermittelt werden. Sie müssen eine entsprechende Einweisung erhalten haben, bevor Sie diese Ausrüstung verwenden können. Klettern oder jede andere Aktivität, für die dieses Produkt verwendet werden kann, ist potentiell gefährlich. Jede falsche Anwendung bzw. Verwendung oder eine unsachgemäße Wartung der Produkte kann Schäden verursachen, die zu schweren Verletzungen oder zu tödlichen Unfällen führen können. Der Verwender muss demnach medizinisch in der Lage und fähig sein, seine eigene Sicherheit zu verantworten und in Notsituationen sachgemäß zu handeln. Was die Auffangsysteme betrifft, ist es für die Sicherheit wesentlich, dass der Ankerpunkt immer richtig positioniert ist und dass die Arbeiten so durchgeführt werden, dass das Fallrisiko und die Fallhöhe minimiert werden. Kontrollieren Sie vor jedem Einsatz die lichte Höhe unterhalb des Arbeitsplatzes des Benutzers, um sicherzustellen, dass er im Fall eines Absturzes

weder auf den Boden prallen noch an irgendwelche den verfügbaren Sturzraum einschränkende Hindernisse stoßen kann. Ein Komplettgurt ist die einzige akzeptable Körperhaltevorrichtung, die in einem Absturzicherungssystem verwendet werden kann. Das Produkt darf ausschließlich wie nachstehend beschrieben benützt und nicht abgeändert werden. Es darf nur zusammen mit anderen, den Europäischen Normen (EN) entsprechenden Vorrichtungen verwendet werden, wobei auf den beschränkten Anwendungsbereich jedes einzelnen Teils zu achten ist. In dieser Gebrauchsanweisung sind einige Beispiele der falschen Anwendung dargestellt, aber die Missbrauchsmöglichkeiten sind so zahlreich, dass sie in ihrer Gesamtheit nicht aufgezeigt bzw. aufgezählt werden können. Dieses Produkt sollte ausschließlich zum persönlichen Gebrauch bestimmt werden. Sollten mehrere Personen diese Gebrauchsanweisung benutzen, muss sie jedem Benutzer zur Verfügung stehen und von ihm beachtet werden.

WARTUNG

Reinigung der Textil- und Plastikteile: Spülen Sie die Einzelteile nur mit weichem Wasser und Neutralseife. Verwenden Sie eine maximale Wassertemperatur von 30°C und lassen Sie die Materialien auf natürliche Weise, fern von direkten Wärmequellen, trocknen. *Reinigung der Metallteile:* Spülen Sie die Teile nur mit weichem Wasser und trocknen Sie sie ab. *Reinigung und Desinfektion:* Für die Vorgangsweise siehe auf der Website www.camp.it. *Temperatur:* Damit die Leistungsfähigkeit und die Sicherheit dieses Produktes nicht beeinträchtigt werden, sollte es Temperaturen über 80°C nicht ausgesetzt werden. *Chemische Substanzen:* Verwenden Sie das Produkt nicht mehr, wenn es mit chemischen Substanzen, Lösungsmitteln oder Kraftstoffen in Berührung gekommen ist, die die Eigenschaften des Produktes beeinträchtigt haben könnten. *Nicht entfernbarer Schmutz:* Flecken unbekannter Herkunft, die nicht entfernt werden können, sind als chemische Verunreinigung zu betrachten und setzen eine Entsorgung des Produktes voraus.

LAGERUNG

Bewahren Sie das Produkt unverpackt an einem kühlen und belüfteten, trockenen und dunklen Ort auf, fernab von Wärmequellen, hoher Feuchtigkeit, scharfen Kanten, spitzen Gegenständen, Korrosionsmitteln oder anderen möglichen Schadensquellen. Das Produkt keinen Witterungseinflüssen aussetzen.

VERANTWORTUNG

Die Aktiengesellschaft C.A.M.P. SpA und die Wiederverkäufer haften nicht für Schäden, Verletzungen oder tödliche Unfälle, die auf unsachgemäße Anwendung oder auf die Verwendung von abgeänderten Produkt der Marke C.A.M.P. zurückzuführen sind. Es obliegt der Verantwortung des Benutzers bzw. der Benutzerin, sich anhand der Gebrauchsanweisung mit den C.A.M.P. SpA -Produkten vertraut zu machen und sich zu vergewissern, dass, das Produkt nur für den vorgesehenen Zweck verwendet wird und dass alle Sicherheitsvorkehrungen getroffen worden sind. Bevor Sie diese Ausrüstung verwenden, müssen Sie erwägen, wie eine eventuelle Rettungsaktion im Notfall in aller Sicherheit und mit größter Wirksamkeit durchgeführt werden kann. Sie sind persönlich für Ihre Handlungen und Entscheidungen verantwortlich. Wenn Sie nicht in der Lage sind, die daraus entstehenden Risiken zu tragen, sollten Sie diese Ausrüstungsgegenstände nicht benützen.

DREI JAHRE GARANTIE

Auf alle Material- und Fabrikationsfehler haben Sie bei diesem Produkt eine Garantie von drei Jahren ab Kaufdatum. Ausgenommen von der Garantie sind: der normale Verschleiß, Abänderungen oder Nachbesserungen, Korrosionserscheinungen, Schäden aufgrund von Unfällen oder Nachlässigkeit sowie der Gebrauch des Produktes für nicht vorgesehene Einsatzbereiche.

PRODUKTSPEZIFISCHE INFORMATIONEN

GEBRAUCHSANWEISUNG

Anwendungsbereich

Diese Seilrollen sind eine Persönliche Schutzausrüstung (PSA), die nach den Normen EN 12278 zertifiziert ist. Dieses Produkt ist dazu bestimmt, zum Schutz und zur Vermeidung von Absturzrisiken bei Rettungsarbeiten, Höhenarbeiten, Bergsteigen, Klettern und anderen vertikalen Sportarten mit ähnlichen Techniken eingesetzt zu werden. Die Seilrolle ist eine Verbindungsvorrichtung für ein Seil oder für zwei Seile (siehe **Tabelle A**), die es ermöglicht, die Reibung eines durchlaufenden Seiles bei Belastung zu vermindern.

Verwendung

Die Auswahl des Seils, die geeigneten Belastungen und der Wirkungsgrad sind in der **Tabelle A** und in den **Abbildungen von 1-2** angegeben. Die Seilrolle an zuverlässigen Sicherungspunkten befestigen. Das Seil muss die Hohlkehlenachse der Rolle **[6]** durchlaufen (**Abb.3**). Bei Janus und Dryad müssen immer die Haupteinlängeöffnungen **[1]** der beiden Seitenflansche **[4]** und des Mittelflansches **[5]** zusammen eingehängt werden (**Abb.4**). Bei Naiad darf die Haupteinlängeöffnung **[1]** nicht mit einer Zweitöffnung **[2]** oder der unteren Öffnung **[3]** eingehängt werden (**Abb.5**). Naiad und Janus sind auf gesicherten Seilbahnen einsetzbar (**Abb.6**).

Einige Flaschenzugbeispiele sind in der **Tabelle B** angeführt. Feuchtigkeit und Vereisung können das dynamische Verhalten dieses Produktes verändern Sie haben aber keinen Einfluss auf die Widerstandsfähigkeit. Beim Verwenden der Seilrollen empfehlen wir das Tragen von Handschuhen.

KONTROLLE UND WARTUNG

Kontrollieren Sie vor dem Gebrauch, ob sich die Rolle frei dreht. Wenn sich die Rolle nach einer Reinigung nicht dreht, schmieren Sie die Rollenachse mit einem Silikon schmiermittel ein. Bemerkung: Diese Reinigung wird empfohlen nach jeder Benutzung in Meeresnähe. Wenn nach Schmierung der Fehler noch besteht, muss die Seilrolle ausrangiert werden.

PERIODISCHE ÜBERPRÜFUNG

Die Sicherheit der Benutzer hängt von der uneingeschränkten Wirkungskraft und Haltbarkeit der Ausrüstung ab. Neben der normalen Sichtprüfung vor, während und nach jeder Verwendung muss dieses Produkt mindestens einmal alle 12 Monate von einer sachkundigen Person überprüft werden; bei Verwendung durch mehrere Personen oder bei starker Beanspruchung sollten häufigere Überprüfungen in Betracht gezogen werden. Das Datum des Ersteinsatzes und aller durchgeführten Überprüfungen muss auf dem Produktdatenblatt vermerkt werden: Diese Dokumentation zur Kontrolle und Einsichtnahme während der gesamten Lebensdauer des Produkts aufbewahren. Die Kennzeichnungen auf dem Produkt weder entfernen noch verändern. Das Produkt außer Betrieb nehmen, wenn seine vollständige Geschichte nicht bekannt ist und/oder wenn die Kennzeichnungen nicht lesbar sind. Sollte einer der nachstehenden Defekte festgestellt werden, darf das Produkt nicht mehr verwendet werden:

- Spiel oder Lockerung der Vernietung auf der Rollenachse
- Vorhandensein von Rissen an den Metallteilen
- dauerhafte Deformation eines Metallteiles
- Korrosion, die den Oberflächenzustand des Metalls gravierend verändert (und die auch nach leichtem Reiben mit Schmirgelpapier nicht verschwindet)
- die Abnutzung der Rolle bewirkt eine erhebliche Querschnittsverminderung (Hohlkehle).

Weist das Produkt oder einer seiner Bestandteile Verschleißerscheinungen oder Mängel auf, so ist es auch vor Ablauf seiner voraussichtlichen Lebensdauer zu ersetzen, und sei es nur im Zweifelsfall. Achtung: Eine Farbveränderung kann auf eine chemische Verunreinigung hinweisen. Jeder durch einen Absturz beanspruchte

Bestandteil des Sicherungssystems kann Schäden aufweisen und muss vor dem nächsten Gebrauch geprüft werden. Nach einem harten Fangstoß darf das Produkt nicht mehr benutzt werden, da dadurch innere, mit dem bloßen Auge nicht erkennbare Schäden entstanden sein könnten, die seine Festigkeit und Funktionsfähigkeit vermindert haben.

LEBENSDAUER

Die Lebensdauer des Produkts ist unbegrenzt, sofern keine Umstände auftreten, die es außer Betrieb setzen und sofern zumindest einmal pro Jahr ab seinem Ersteinsetzdatum regelmäßige Kontrollen durchgeführt und die Ergebnisse in das Produktdatenblatt eingetragen werden. Die folgenden Faktoren verringern die Lebensdauer des Produktes: Intensiver Gebrauch, Beschädigung eines oder mehrerer Produktbestandteile, Berührung mit chemischen Substanzen, hohe Temperaturen, unsachgemäße Verwendung und Lagerung, starke Stürze, Abrieb und Schnitte. Falls Sie vermuten, dass das Produkt nicht mehr sicher und zuverlässig ist, setzen Sie sich in Verbindung mit C.A.M.P. SpA oder Ihrem Wiederverkäufer.

TRANSPORT

Das Produkt vor den oben erwähnten Risiken schützen.

X - KENNZEICHNUNG

1. Name und Anschrift des Herstellers
2. Name der Vorrichtung
3. Referenznummer des Produkts
4. Gebrauchsanweisung lesen
5. Geltende Norm und Jahr Veröffentlichung
6. Entspricht der Europäischen Verordnung (EU) 2016/425
7. Nr. des Organs zur Herstellungskontrolle des Produkts
8. Minimale Bruchlast
9. Maximale Gebrauchslast
10. Zugelassene Seildurchmesser
11. Herstellungsdatum (Monat/Jahr)
12. Seriennummer
13. Kugellagerausführung
14. Selbstschmierendes Bronzelager
15. Das Modell ist auch gemäß EAC (Russland-Weissrussland-Kasachstan-Armenien-Kirgisistan standard) zertifiziert

Y - NOMENKLATUR

- | | |
|----------------------------|-------------------|
| [1] Haupteinhängeöffnung | [5] Mittelflansch |
| [2] Zweiteinhängeöffnung | [6] Seilrolle |
| [3] Untere Einhängeöffnung | [7] Achse |
| [4] Seitenflansch | |

W1 - Organ zur Herstellungskontrolle des Produkts:

W2 - Zertifikationsorganismus für EU-Typ:

J - DATENBLATT

1. Modell
2. Seriennummer
3. Herstellungsdatum (Monat/Jahr)
4. Kaufdatum
5. Datum der ersten Verwendung

6. Benutzer
7. Bemerkungen
8. Kontrolle alle 12 Monate
9. Datum
10. OK

11. Name/Unterschrift
12. Datum der nächsten Überprüfung

ESPAÑOL

INFORMACIÓN GENERAL

El Grupo C.A.M.P. da respuesta a todas las necesidades de los trabajadores en altura con artículos ligeros e innovadores que son diseñados, testados y fabricados dentro de un sistema de calidad certificado, con el fin de ofrecer un producto fiable y seguro. Las presentes instrucciones están destinadas a informar sobre la correcta utilización del producto durante toda su vida. **Lea, comprenda, observe estrictamente y conserve estas instrucciones.** En caso de pérdida, puede descargarlas en el sitio web www.camp.it. La declaración de conformidad UE se puede descargar de esta página web. El distribuidor debe proporcionar el manual de información en la lengua del país en que se vende el producto.

UTILIZACIÓN

Este equipo debe ser utilizado únicamente por personas formadas y competentes o bajo la supervisión directa de personal con la formación y competencias adecuadas. Estas instrucciones no enseñan técnicas para trabajar en altura ni para cualquier otra actividad asociada, por lo que es necesario haber recibido una formación adecuada antes de utilizar este equipo. La escalada y cualquier otra actividad en la que estos productos puedan ser utilizados son intrínsecamente peligrosas. No escoger el equipo adecuado, usarlo incorrectamente o no realizar el mantenimiento debido podría producir daños, lesiones o incluso la muerte. El usuario debe estar médicamente apto y ser capaz de velar por su seguridad y de proceder correctamente en situaciones de emergencia. Para usar los equipos anticaídas de forma segura, es esencial que el dispositivo o el punto de anclaje estén posicionados correctamente y que el trabajo se realice de forma que minimice tanto el riesgo de caída como la altura de la propia caída. Antes de cada utilización, compruebe que la distancia de seguridad con respecto al lugar de trabajo es correcta, para que, en caso de accidente, no llegue a colisionar con el suelo o con otros obstáculos que pudieran encontrarse en la trayectoria de caída. El arnés integral es el único dispositivo de suspensión que se debe emplear en sistemas anticaída. Este producto debe usarse como se indica en las instrucciones y no se debe modificar en ninguna circunstancia. Puede utilizarse conjuntamente con cualquier otro producto de acuerdo con las especificaciones y las normas EN, considerando las limitaciones particulares de cada producto. En esta nota se indican únicamente algunos de los usos no permitidos o indebidos. Existen muchos más, pero es imposible citarlos todos o incluso llegar a imaginarlos. Se recomienda que este producto se destine al uso personal de un individuo. En caso de uso por parte de varias personas, estas instrucciones deben estar a disposición y ser respetadas por cada usuario.

MANTENIMIENTO

Limpeza de las partes textiles y de plástico: aclárelas con agua limpia (<30°C) y jabón neutro, no aplique calor directo. *Limpeza de las partes metálicas:* aclárelas con agua limpia y séquelas. *Higienización:* los procedimientos pueden consultarse en el sitio www.camp.it. *Temperatura:* mantenga este producto siempre a una temperatura inferior a 80°C, de lo contrario, podría alterar su funcionamiento. *Sustancias químicas:* no use este producto si ha estado en contacto con alguna sustancia química, disolvente o carburante que puedan alterar sus características. *Suciedad no removible:* las manchas de origen desconocido que no puedan ser eliminadas se considerarán contaminación química y resultarán en la eliminación del producto.

ALMACENAMIENTO

Conserve el producto desembalado en un lugar fresco, seco y ventilado, oscuro y lejos de cualquier fuente de calor, nivel de humedad elevado u otros agentes corrosivos que puedan dañarlo. No deje el producto expuesto a la intemperie

RESPONSABILIDAD

La firma C.A.M.P. SpA, o el distribuidor, no aceptará ninguna responsabilidad ante daños, lesiones o muertes ocasionados por el mal uso o modificación de cualquier producto de la marca C.A.M.P. . Es responsabilidad del usuario en todo momento asegurarse de que entienda la correcta y segura utilización de cualquier producto de C.A.M.P. SpA, de que lo utiliza solo para la actividad para la que ha sido diseñado y de que aplica todas las medidas de seguridad. Antes de su utilización, debe asegurarse de que conoce el procedimiento para un rescate seguro y eficiente. Usted asume personalmente la responsabilidad de sus acciones y los riesgos que pueda correr. Si no es capaz de cumplir esta normativa, no utilice este equipamiento.

3 AÑOS DE GARANTÍA

Este producto tiene una garantía de tres años, que comienza a contar a partir de la fecha de adquisición, contra defectos de materiales o de fabricación. Esta garantía no cubre: desgaste, modificaciones o alteraciones, incorrecta conservación, corrosión, uso inadecuado y usos para los cuales no haya sido diseñado.

INFORMACION ESPECÍFICA

INSTRUCCIONES DE USO

Descripción

Estas poleas son Equipos de Protección Individual (EPI) certificados de acuerdo con la norma EN 12278.

Este producto está destinado a ser utilizado para la protección y prevención de riesgos de caídas desde alturas en trabajos de rescate, trabajos en altura, montañismo, escalada y otros deportes verticales que utilizan técnicas similares. La polea es un dispositivo para reducir la fricción de una cuerda cargada, para que las cargas más pesadas puedan ser fácilmente levantadas y bajadas. (Ver **Tabla A**).

Utilización

La elección de la cuerda, las cargas apropiadas y el rendimiento se muestran en las **tablas A** y **las figuras de 1-2**. Fijar la polea a puntos de anclaje fiables. La cuerda debe deslizarse alineada en la garganta de la rueda **[6]** (**fig.3**). Para la Janus y la Dryad es necesario unir siempre con mosquetón los principales orificios de fijación **[1]** de las bridas laterales **[4]** y de la brida central **[5]** (**fig.4**). Para la Naiad, no unir con mosquetón el orificio de fijación principal **[1]** con un orificio secundario **[2]** o el orificio inferior **[3]** (**fig.5**). La Naiad y la Janus se pueden utilizar en teleféricos asegurados (**fig.6**).

Alcuni esempi di paranco sono indicati nella **tabella B**. La humedad y las temperaturas frías pueden cambiar el comportamiento dinámico de este producto pero no tiene influencia en su resistencia. El uso de guantes es recomendado mientras se usa la polea.

CONTROL Y MANTENIMIENTO

Inspecciona la rotación de la rueda antes de cada uso. Si después de limpiarla, la rueda no da vueltas con facilidad, se debe lubricar el eje de la rueda con un lubricante de silicona. Observación: se recomienda limpiar y lubricar después de cada utilización en medio marino. Si después de lubricarlo, el defecto persiste, la polea debe ser desechada.

REVISIÓN PERIÓDICA

La seguridad de los usuarios depende de la continua eficiencia y durabilidad del equipo. Además de la revisión visual habitual llevada a cabo antes, durante y después de cada uso, este producto debe ser inspeccionado por

una persona competente al menos una vez cada 12 meses; considere la posibilidad de aumentar la frecuencia de las revisiones en caso de uso intensivo o por más de una persona. En la hoja de vida del producto debe quedar constancia de la fecha del primer uso y de todas las revisiones realizadas: conserve esta documentación para su comprobación y como referencia durante toda la vida útil del producto. No retire ni altere los marcados del producto. Retire el producto del uso si no se puede conocer su historial completo y/o si los marcados no son legibles. En caso de que exista uno de los siguientes defectos, el producto debe dejar de usarse de inmediato:

- desgaste o mal funcionamiento de la rueda en su eje
- presencia de fisuras en las partes metálicas
- deformación de alguna parte metálica
- corrosión que altera gravemente el estado de la superficie del metal (no desaparece tras un ligero frotamiento con papel de lija)
- el uso de la rueda causa una apreciable reducción de la ranura en la rueda de la polea.

Si el artículo o uno de sus componentes muestra signos de desgaste o defectos, debe ser sustituido incluso antes del final de su vida útil prevista, aunque solo sea en caso de duda. Atención: una variación de color puede indicar una contaminación química. Cualquier componente del sistema puede resultar dañado durante una caída y, en consecuencia, se debe examinar siempre antes de volver a utilizarlo. Todo producto que se haya empleado para parar una caída grave debe ser sustituido, porque puede que haya sufrido daños no perceptibles a simple vista.

VIDA ÚTIL

La vida útil del producto es ilimitada siempre y cuando no posea defectos, se realice la pertinente revisión periódica, por lo menos cada 12 meses a partir de la fecha del primer uso del mismo, y este control sea recogido en la ficha de vida útil del producto. Los siguientes factores pueden reducir la vida del producto: uso intensivo, daño en los componentes del producto, contacto con sustancias químicas, temperatura elevada, abrasiones, cortes, choques violentos, errores en el uso y en las recomendaciones para el mantenimiento. Si no está seguro de que el producto pueda ofrecer la seguridad necesaria, póngase en contacto con C.A.M.P. SpA o con su distribuidor.

TRANSPORTE

Proteger el producto contra los riesgos detallados en el apartado anterior.

X - MARCAJE

1. Nombre y dirección del fabricante
2. Nombre di equipamiento
3. Referencia de producto
4. Leer las instrucciones antes de usar este producto
5. Norma de referencia y año de publicación
6. Marca que indica la conformidad según el reglamento europeo (UE) 2016/425
7. N° del organismo controlador de la fabricación de este producto
8. Carga de ruptura mínimo
9. Carga de trabajo límite
10. Diámetros de cuerda admitidos
11. Mes y año de fabricación
12. Numero de serie
13. Cojinetes a bolas

14. Buje autolubrificante

15. El modelo está certificado de acuerdo a la norma EAC (Rusia-Bielorrusia-Kazajistán-Armenia-Kirguistán estándar)

Y - NOMENCLATURA

[1] Orificio de fijación principal

[2] Orificio de fijación secundario

[3] Orificio de fijación inferior

[4] Brida lateral

[5] Brida central

[6] Polea

[7] Eje

W1 - Organismo controlador de la fabricación de este producto

W2 - Organismo notificado que interviene en el examen UE de tipo

J - FICHA DE LA VIDA ÚTIL

1. Modelo

2. Numero de serie

3. Mes y año de fabricación

4. Fecha de compra

5. Fecha de la primera utilización

6. Usuario

7. Comentarios

8. Inspección cada 12 meses

9. Fecha

10. OK

11. Nombre/Firma

12. Fecha de la próxima revisión

PORTUGUÊS

INFORMAÇÕES GERAIS

O grupo C.A.M.P. atende às necessidades das pessoas que trabalham em altura, com produtos leves e inovadores. São concebidos, testados e produzidos com um sistema de qualidade certificado, para lhes oferecer um produto confiável e seguro. As presentes instruções servem para lhes informar sobre o uso correto do produto, durante toda a sua vida útil: **leia, entenda, observe rigorosamente e guarde estas instruções**. Em caso de perda, as instruções podem ser baixadas através do site www.camp.it. A declaração de conformidade UE pode ser descarregada através deste sítio. O revendedor deve fornecer o manual de instruções no idioma do país onde o produto é vendido.

USO

Este equipamento deve ser utilizado apenas por pessoas treinadas e competentes, ou então sob a supervisão de pessoas treinadas e competentes. Com estas instruções, vocês não aprenderão as técnicas dos trabalhos em altura nem de qualquer outra atividade associada: antes de usar este equipamento, é necessário ter recebido uma formação apropriada sobre o mesmo. As escaladas e todas as outras atividades para a qual este produto pode ser utilizado são potencialmente perigosas. Uma escolha ou uso incorreto, ou uma manutenção incorreta do produto pode causar danos, feridas graves e pode até levar à morte. O usuário deve ser medicamente apto capaz de verificar a própria segurança e de manter sob controle as situações de emergência. Para os sistemas antiqueda, é essencial para a segurança que o dispositivo ou o ponto de ancoragem esteja sempre posicionado de maneira correta e que o trabalho seja efetuado de maneira tal para reduzir ao mínimo o risco de quedas e a altura de queda. Verificar o espaço livre abaixo do usuário no local de trabalho e antes de qualquer uso, para que em caso de queda não ocorra a colisão com o solo, e para que não hajam outros obstáculos no percurso de queda. O arnês antiqueda é o único dispositivo aceitável que pode ser usado em um sistema antiqueda. Este produto deve ser utilizado apenas da maneira descrita a seguir e não deve ser modificado. Deve ser utilizado juntamente com outros produtos com características apropriadas e de acordo com as normativas europeias (EN), levando em consideração os limites

de cada uma das peças do equipamento. Nestas instruções, serão apresentados alguns exemplos de uso inadequado, mas como há muitos outros exemplos de aplicações erradas, é impossível listar ou imaginar todos. Se possível, este produto deve ser considerado como pessoal. Em caso de utilização por mais de uma pessoa, estas instruções devem ser disponibilizadas e respeitadas por cada utilizador.

MANUTENÇÃO

Limpeza das partes de tecido e plástico: lavar exclusivamente com água doce e sabão neutro (temperatura máxima 30°C) e deixar secar naturalmente, longe de fontes diretas de calor. *Limpeza das partes metálicas:* lavar com água doce e enxugar. *Higienização:* os procedimentos estão disponíveis no sítio web www.camp.it. *Temperatura:* manter este produto a uma temperatura inferior a 80°C, para não prejudicar o desempenho e a segurança do produto. *Agentes químicos:* retirar o produto em caso de contato com reagentes químicos, solventes ou carburantes, pois podem alterar as características do produto. *Sujidade não removível:* manchas de origem desconhecida que não são removíveis devem ser consideradas contaminação química e envolvem a eliminação do produto.

CONSERVAÇÃO

ConsERVE o produto não embalado em local fresco, seco e ventilado, longe de fontes de luz e calor, humidade elevada, arestas ou objetos pontiagudos, substâncias corrosivas ou qualquer outra possível causa de danos ou deterioração. Não deixe o produto exposto aos agentes atmosféricos.

RESPONSABILIDADE

A sociedade C.A.M.P. SpA, ou o distribuidor, eximem-se de qualquer responsabilidade por danos, feridas ou morte causados por uso inadequado ou por um produto C.A.M.P. modificado. É de responsabilidade do usuário compreender e seguir as instruções para o uso correto e seguro de todos os produtos fornecidos por ou através da C.A.M.P. SpA, além de utilizá-lo somente para as atividades para as quais foi fabricado e aplicar todos os procedimentos de segurança. Antes de utilizar o equipamento, analisar como um eventual salvamento, em caso de emergência, possa ser efetuado em segurança e de maneira eficiente. Vocês são responsáveis pelas próprias ações e decisões: caso não forem capazes de assumir os riscos, não utilizem este equipamento.

GARANTIA 3 ANOS

Este produto possui uma garantia de 3 anos, a contar da data de compra, contra qualquer defeito do material ou de fabricação. Não estão cobertos pela garantia: o desgaste normal, as alterações ou modificações, a má conservação, a corrosão, os danos provocados por acidentes e negligências, e os usos para os quais este produto não é destinado.

INFORMAÇÕES ESPECÍFICAS

INSTRUÇÕES DE USO

Campo de aplicação

Estas polias são Equipamentos de Proteção Individual (EPI) certificados de acordo com a norma EN 12278. Este produto é destinado para ser utilizado para a proteção e a prevenção dos riscos de queda de locais altos no socorro, nos trabalhos em altura, no alpinismo, na escalada e em outros esportes verticais que utilizam técnicas semelhantes. A polia é um dispositivo de conexão de uma ou duas cordas (ver a **tabela A**), que permite reduzir o atrito da corda em movimento com carga.

Uso

A escolha da corda, as cargas apropriadas e o rendimento encontram-se indicados na **tabela A** e nas **figuras 1-2**. Fixar a roldana em pontos de ancoragem confiáveis. A corda deve deslizar em eixo no canal da roda **[6]** (**fig.3**). Para a Janus e a Dryad, é necessário prender sempre com o mosquetão os orifícios de engate principais **[1]** das duas flanges laterais **[4]** e da flange central **[5]** (**fig.4**). Para a Naiaid, não conectar com um mosquetão o orifício de engate

principal [1] com um orifício secundário [2] ou com o orifício inferior [3] (fig.5). A Naiad e a Janus podem ser utilizados em tirolesas seguras (fig.6).

Alguns exemplos de roldanas encontram-se indicados na **tabela B**. A umidade e o gelo podem modificar o desempenho dinâmico deste produto, mas não influenciam a resistência. Recomenda-se o uso de luvas durante a utilização das polias.

VERIFICAÇÕES E MANUTENÇÃO

Verificar a rotação da roda antes do uso. Se após a limpeza a roda não girar, lubrificar o eixo da roda com um lubrificante à base de silicone. Nota: a limpeza e a lubrificação são recomendadas após cada uso em ambiente marinho. Se após a lubrificação o defeito persistir, a polia não deverá mais ser utilizada.

INSPEÇÃO PERIÓDICA

A segurança dos usuários depende da eficiência e durabilidade contínua do equipamento. Além da inspeção visual normal realizada antes, durante e após cada uso, este produto deve ser inspecionado por uma pessoa competente pelo menos uma vez a cada 12 meses; considere aumentar a frequência das inspeções em caso de uso por mais de uma pessoa ou de desgaste. O registro da data da primeira utilização e de todas as inspeções realizadas deve ser realizado no formulário de vida útil do produto: mantenha a documentação para controle e para referência durante toda a vida útil do produto. Não remova ou adultere as marcações do produto. Coloque o produto fora de serviço se o seu histórico completo não puder ser conhecido e/ou se as marcações não forem legíveis. Em caso de um dos seguintes defeitos, o produto não deve mais ser utilizado:

- rebites no eixo da roda soltos ou com folga
- presença de fissuras nas partes metálicas
- deformação permanente de uma parte metálica
- corrosão que altera gravemente o estado superficial do metal (não desaparece após um leve esfregamento com papel abrasivo)
- o desgaste da roda provoca uma diminuição sensível da seção (canal)

Se o artigo ou qualquer um dos seus componentes apresentarem sinais de desgaste ou defeitos, este deve ser substituído mesmo antes do final da vida útil esperada, mesmo que apenas em caso de dúvida. Atenção: uma mudança na cor pode indicar contaminação química. Cada elemento que faz parte do sistema de segurança pode ser danificado durante uma queda e, então, deve ser sempre examinado antes de ser reutilizado. Cada produto envolvido em uma queda grave deve ser substituído, pois pode ser sofrido danos estruturais não visíveis a olho nu.

VITA ÚTIL

A vida útil do produto é ilimitada, não havendo causas que o coloquem fora de uso, desde que sejam efetuadas as verificações periódicas pelo menos uma vez a cada 12 meses, a contar do primeiro uso do produto e que sejam registrados os resultados na ficha de vida útil do produto. Porém, os seguintes fatores podem reduzir a vida do produto: uso intenso, danos a componentes do produto, contatos com substâncias químicas, temperaturas elevadas, abrasões, cortes, colisões violentas, erros durante o uso e na conservação. Caso houver dúvidas de que o produto não ofereça mais a segurança necessário, contatar a sociedade C.A.M.P. SpA ou o distribuidor.

TRANSPORTE

Proteger o produto contra os riscos relacionados acima.

X - MARCAÇÃO

1. Nome e endereço do fabricante
2. Nome de dispositivo

3. Referência do produto
4. Ler as instruções de uso
5. Norma de referência e ano de publicação
6. Marcação de conformidade com o regulamento europeu (UE) 2016/425
7. N° do órgão que verifica a fabricação do produto
8. Carga de ruptura mínima
9. Carga de trabalho limite
10. Diâmetros de corda permitidos
11. Mês e ano de fabricação
12. Número de série
13. Rolamento de esferas
14. Chumaceira autolubrificante
15. O Modelo possui certificação EAC (norma Rússia-Bielorrússia-Cazaquistão-Arménia-Quirguistão)

Y - NOMENCLATURA

- | | |
|-----------------------------------|--------------------|
| [1] Orifício de engate principal | [5] Flange central |
| [2] Orifício de engate secundário | [6] Polia |
| [3] Orifício de engate inferior | [7] Eixo |
| [4] Flange lateral | |

W1 - Órgão que verifica a fabricação do produto:

W2 - Entidade reconhecida que intervém para a verificação UE do tipo:

J - FICHA DA VITA ÚTIL

- | | | |
|----------------------------|--------------------------------|---------------------------------|
| 1. Modelo | 5. Data do primeiro uso | 9. Data |
| 2. Número de série | 6. Usuário | 10. OK |
| 3. Mês e ano de fabricação | 7. Notas | 11. Nome/Assinatura |
| 4. Data de compra | 8. Verificação a cada 12 meses | 12. Data da próxima verificação |

NEDERLANDS

ALGEMENE INFORMATIE

De C.A.M.P. Groep levert oplossingen voor personen die op hoogte werken middels lichte en innovatieve producten. Deze producten zijn ontworpen, getest en geproduceerd volgens een gecertificeerd kwaliteitssysteem zodat betrouwbare en veilige producten worden gegarandeerd. Deze instructies informeren u over correct gebruik van het product gedurende de levensduur. **U dient deze instructies te lezen, te begrijpen, strikt op te volgen en te bewaren.** Indien u de instructies bent kwijtgeraakt kunt u ze alsnog downloaden van de website www.camp.it. De EU-conformiteitsverklaring kan worden gedownload van deze site. Uw distributeur dient de gebruiksaanwijzing te verschaffen in de officiële taal van het land waar het product wordt verkocht.

GEBRUIK

Deze middelen mogen alleen gebruikt worden door hiervoor getrainde, competente personen. Indien dit niet het geval is, dient de gebruiker onder directe supervisie te staan van een getrainde, competente (d.w.z. door fabrikant of diens afgevaardigde aangewezen en getrainde) persoon. Deze instructies leren u geen technieken voor het veilig

op hoogte werken of andere soortgelijke activiteiten: u dient gekwalificeerde training/scholing te hebben genoten alvorens dit product te gebruiken. Klimmen kan, net als andere soortgelijke activiteiten waarvoor dit product bedoeld is, gevaarlijk zijn. De consequenties van verkeerde keuzes, verkeerd gebruik of slecht onderhoud van middelen kunnen resulteren in schade, zwaar letsel of zelfs de dood. De gebruiker moet medisch fit en in staat zijn om zijn eigen veiligheid te beoordelen en weten hoe in noodsituaties moet worden gehandeld. Voor alle middelen die in valbeveiligingssystemen worden gebruikt is het van essentieel belang voor de veiligheid dat het bevestigingsmiddel of ankerpunt gedurende uitvoering van werkzaamheden dusdanig gepositioneerd is dat zowel de kans op het vallen als de potentiële valafstand geminimaliseerd worden. Verifieer bij ieder gebruik van een middel de vrije valruimte die benodigd is onder de werkplek van de gebruiker, zodat de gebruiker niet op de grond kan vallen of tegen andere obstakels in het valtraject kan botsen. Een harnasgordel is de enige aanvaardbare voorziening waarmee het lichaam wordt bevestigd die in een valbeveiligingssysteem kan worden gebruikt. Het product mag alleen gebruikt worden zoals hieronder beschreven en mag niet gewijzigd worden. Het product moet gebruikt worden in combinatie met andere artikelen met geschikte kenmerken en in overeenstemming met de Europese normen (EN), rekening houdend met de gebruikslimieten van elk afzonderlijk onderdeel van de uitrusting. In deze aanwijzingen zijn enkele voorbeelden van onjuist gebruik weergegeven. Bedenk echter dat er vele andere voorbeelden van verkeerde toepassing bestaan die niet allemaal opgesomd of voor te stellen zijn. Indien mogelijk moet dit product steeds door dezelfde persoon worden gebruikt. In geval van gebruik door meerdere personen, moeten deze instructies ter beschikking worden gesteld aan en worden nageleefd door elke gebruiker.

ONDERHOUD

Schoonmaken van onderdelen van textiel en kunststof: spoelen in schoon water met neutrale zeep (maximale temperatuur 30°C) en natuurlijk drogen uit de buurt van directe hittebronnen. *Schoonmaken van de metalen delen:* spoelen in schoon water en dan afdrogen. *Ontsmetting:* de procedures zijn beschikbaar op de website **www.camp.it**. *Temperatuur:* nooit blootstellen aan temperaturen boven 80°C om de prestaties en de veiligheid van het product niet te beïnvloeden. *Chemicaliën:* neem het product uit gebruik als het in contact is gekomen met chemicaliën, oplosmiddelen of brandstoffen die de eigenschappen van het product kunnen wijzigen. *Niet verwijderbaar vuil:* vlekken van onbekende oorsprong die niet kunnen worden verwijderd, moeten worden beschouwd als chemische verontreiniging en dientengevolge moet het product worden verwijderd.

OPSLAG

Bewaar het uitgepakte product op een koele, droge en geventileerde plaats, uit het licht en uit de buurt van warmtebronnen, hoge vochtigheid, scherpe randen of voorwerpen, bijtende stoffen of andere mogelijke oorzaken van schade of aantasting. Stel het product niet bloot aan weersinvloeden.

AANSPRAKELIJKHEID

De firma C.A.M.P. SpA noch de distributeur is op enige wijze aansprakelijk voor schade, letsel of de dood veroorzaakt door onjuist gebruik of door wijzigingen van een product van het merk C.A.M.P. . Het is te allen tijde de verantwoordelijkheid van de gebruiker dat de instructies voor correct en veilig gebruik van ieder door C.A.M.P. SpA geleverd product zijn begrepen en worden opgevolgd, dat het product alleen wordt gebruikt voor doeleinden waarvoor het is ontworpen, en dat alle geldende veiligheidsprocedures worden gevolgd. Alvorens het product te gebruiken moet worden bedacht hoe in eventuele noodgevallen op veilige en doeltreffende wijze redding mogelijk is. U bent persoonlijk verantwoordelijk voor uw handelingen en beslissingen: indien u niet in staat bent om de risico's die hieruit voortvloeien te dragen, dient u deze uitrusting niet te gebruiken.

3 JAAR GARANTIE

Op dit product rust vanaf de aanschafdatum een garantie van 3 jaarvoor materiaal- of fabricagefouten. Uitgezonderd van garantie zijn: normale slijtage, wijzigingen of aanpassingen, onjuiste opslag, corrosie, schade door ongevallen of nalatigheid, gebruik waarvoor dit product niet is ontworpen.

SPECIFIEKE INFORMATIE

INSTRUCTIES VOOR GEBRUIK

Toepassingsgebied

Deze katrollen zijn Persoonlijke Beschermingsmiddelen (PBM) gecertificeerd volgens de norm EN 12278.

Dit product is bestemd om te worden gebruikt ter bescherming tegen en ter voorkoming van het risico van het vallen van een hoogte bij reddingswerk, bij het werken op hoogte, bij alpinisme, sportklimmen en bij andere verticale sporten die van gelijkaardige technieken gebruikmaken. De katrol is een verbindingapparaat van een of meer lijnen (zie **tabel A**) dat ervoor zorgt dat de wrijving van de bewegende belaste lijn wordt vermindert.

Gebruik

De keuze van de lijn, de juiste belastingen en het rendement zijn vermeld in de **tabelen A** en de **figuren 1-2**. Bevestig de katrol aan betrouwbare ankerpunten. De lijn moet op dezelfde as als die van de groef in het wiel **[6]** (**fig.3**) lopen. Voor de Janus en de Dryad moeten de hoofdbevestigingsgaten **[1]** van de twee zijdelingse flenzen **[4]** en de middelste flens **[5]** (**fig.4**) altijd samen met karabijnhaken worden bevestigd. Voor de Naiad mag het hoofdbevestigingsgat **[1]** niet met een secundair gat **[2]** of het onderste gat **[3]** (**fig.5**) d.m.v. karabijnhaak bevestigd worden. De Naiad en de Janus kunnen gebruikt worden in gezeerde kabelbanen (**fig.6**).

Enkele takelvoorbeelden zijn in de **tabel B** aangegeven. Vochtigheid en koude temperaturen zijn van invloed op de dynamische prestaties van dit product, maar niet op zijn weerstand. Tijdens het gebruik van de katrol wordt aanbevolen om handschoenen te dragen.

CONTROLE EN ONDERHOUD

Controleer de rotatie van het wiel voor gebruik. Als het wiel na reiniging nog steeds niet vrij draait, smeer dan de as van het wiel met een smeermiddel op basis van siliconen. Opmerking: reiniging en smering worden na elk gebruik in een maritieme omgeving aanbevolen. Als het defect na smering aanhoudt, dan mag de katrol niet meer gebruikt worden.

PERIODIEKE INSPECTIE

De veiligheid van de gebruikers is afhankelijk van een continue efficiëntie en duurzaamheid van de uitrusting. Naast de normale visuele inspectie voor, tijdens en na elk gebruik, moet dit product ten minste elke 12 maanden door een bevoegd persoon worden geïnspecteerd; in geval van gebruik door meerdere personen of zwaar gebruik dient een hogere frequentie van de inspecties te worden overwogen. De datum van het eerste gebruik en alle uitgevoerde inspecties moeten worden geregistreerd op de onderhoudskaart van het product: bewaar deze documentatie voor controle en referentie gedurende de gehele levensduur van het product. Verwijder of verander de markeringen op het product niet. Het product moet buiten gebruik worden gesteld indien de volledige geschiedenis ervan niet bekend is en/of indien de markeringen niet leesbaar zijn. Wanneer een van de volgende gebreken zich voordoet, dient het product direct en voorgoed buiten gebruik te worden gesteld:

- speling of losraken van de klinkverbinding op de as van het wiel
- aanwezigheid van scheurtjes in de metalen delen
- permanente vervorming van metalen delen
- corrosie die in ernstige mate de oppervlaktetoestand van het metaal wijzigt (verdwijnt niet na licht schuren met schuurpapier)

- slijtage van het wiel die een aanmerkelijke afname van de groef veroorzaakt

Als het product of onderdelen ervan enig defect of slijtage vertonen, moeten zij ook voor het einde van de voorziene levensduur vervangen of gerepareerd worden, ook in twijfelgevallen. Let op: een kleurverandering kan wijzen op chemische verontreiniging. Elk element dat deel uitmaakt van een veiligheidssysteem kan beschadigd raken tijdens een val en dient altijd te worden geïnspecteerd alvorens het opnieuw te gebruiken. Elk product dat bij een ernstige val betrokken is geweest moet vervangen worden, aangezien er structurele schade kan zijn ontstaan die niet direct zichtbaar is.

LEVENSDUUR

De levensduur van het product is ongelimiteerd indien zich geen voorvallen voordoen die het product buiten gebruik stellen, en vanaf de datum van eerste ingebruikname van het product minstens eens per 12 maanden periodieke inspecties worden uitgevoerd, waarvan de resultaten op de onderhoudskaart van het product worden aangetekend. De volgende factoren kunnen echter de levensduur van het product reduceren: intensief gebruik, schade aan componenten van het product, contact met chemische stoffen, hoge temperaturen, afschuringen, sneden, hevige schokken, gebruik en opslag in strijd met de aanbevelingen. Neem bij twijfel of het product nog de nodige veiligheid biedt contact op met C.A.M.P. SpA of de distributeur.

TRANSPORT

Bescherm het product tegen de hiervoor beschreven risico's.

X - AANDUIDING

1. Naam en adres van de fabrikant
2. Naam van het apparaat
3. Referentienummer van het product
4. Lees de gebruiksaanwijzingen
5. Van toepassing zijnde norm en jaar van publicatie
6. Conformiteitsmarkering conform Verordening (EU) 2016/425
7. Nummer van het organisme dat de fabricage van het product controleert
8. Minimale breukbelasting
9. Maximum werkbelasting
10. Toegestane touw diameters
11. Maand en jaar van fabricage
12. Serienummer
13. Kogellager
14. Zelfsmerend bronzen glijlager
15. Model gecertificeerd conform EAC (Rusland-Belarus-Kazachstan-Armenië-Kirgizië norm)

Y - TERMINOLOGIE

- | | |
|-------------------------------|---------------------|
| [1] Hoofdvestigingsgat | [5] Middelste flens |
| [2] Secundair bevestigingsgat | [6] Wiel |
| [3] Onderste bevestigingsgat | [7] As |
| [4] Zijdelingse flens | |

W1 - Officiële organisatie welke controle uitvoert op de fabricage van het product:

J - ONDERHOUDSKAART

1. Model	4. Datum van aankoop	8. Inspectie iedere 12 maanden	11. Naam/Paraaf
2. Serienummer	5. Datum ingebruikname	9. Datum	12. Datum volgende inspectie
3. Maand en jaar van fabricage	6. Gebruiker	10. OK	
	7. Aantekeningen		

SVENSKA

ALLMÄN INFORMATION

Koncernen C.A.M.P. tillgodoser höjdarbetares olika behov genom att erbjuda produkter som är lätta och innovativa. Produkterna är testade och tillverkade inom ramen för ett certifierat kvalitetssystem - allt för att kunna erbjuda er en säker och tillförlitlig produkt. Vederbörande anvisningar är ämnade för att informera kring hur produkten bör användas under hela sin livslängd. **Läs, Förstå och observera dem noga samt bevara dessa instruktioner.** Ifall instruktionerna kommer bort kan man även ladda ner dem från sajten www.camp.it. EU-försäkran om överensstämmelse kan laddas ner från denna hemsida. Återförsäljaren ska förse bruksanvisningen på det språk, som talas i det land där produkten är till försäljning.

ANVÄNDNING

Denna utrustning får endast användas av tränade och kompetenta personer eller under överinseende av tränade och kompetenta personer. Instruktionerna lär inte ut tekniker för höjdarbete eller samtliga höjdrelaterade arbeten. För att få använda utrustningen måste ni först ha genomgått en lämplig träning Bergsbestigning och alla andra aktiviteter som denna produkt kan användas till kan innebära en fara. Ett felaktigt val, en felaktig användning eller ett felaktigt produktunderhåll kan leda till materiella skador, allvarliga personskador eller dödsfall. Användaren måste vara lämplig ur medicinsk synpunkt och i stånd att säkerställa sin egen säkerhet, samt hantera nödsituationer. Vad gäller fallskyddssystemen så är det ur säkerhetssynpunkt nödvändigt att fästpunkten alltid är rätt placerad. Arbetet ska också utföras på ett sätt som reducerar fallrisken och fallhöjden till ett minimum. Kontrollera det fria utrymmet under användaren på arbetsplatsen före varje användning för att undvika en kollision med marken eller med andra hinder i falllinjen vid ett eventuellt fall. En fallskyddssele är den enda godtagbara anordningen som kan fänga upp kroppen och som får användas i ett fallskyddssystem. Produkten får endast användas såsom det beskrivs nedan och kan inte ändras. Produkten ska användas i kombination med andra artiklar med lämpliga egenskaper och i enlighet med de europeiska bestämmelserna (EN). Hänsyn ska tas till gränsvärdena för varje enskild del av utrustningen. I dessa instruktioner visas några exempel på en oriktig användning, men det finns många andra exempel på felaktiga tillämpningar som kan räknas upp eller som går att föreställa sig. Om möjligt ska denna produkt behandlas som en personlig utrustning. Vid användning av flera personer ska dessa instruktioner göras tillgängliga för och observeras av varje användare.

UNDERHÅLL

Renköring av tyg- och plastdetaljer: tvättas endast med mjukt vatten och en neutral tvål (maxtemperatur: 30°C) torkas på naturlig väg och långt från direkta värmekällor. *Renköring av metalldetaljer:* rengör med mjukt vatten och låt torka. *Sanering:* procedurerna finns tillgängliga på webbplatsen www.camp.it. *Temperatur:* förvara denna produkt vid en temperatur under 80°C för att inte produktens prestanda och säkerhet ska äventyras. *Kemikalier:* om produkten varit i kontakt med kemiska reaktanter, lösningsmedel eller bränslen som kan ha påverkat produkttegenskaperna ska produkten kastas. *Smuts som inte kan avlägsnas:* fläckar av okänt ursprung och som inte

kan avlägsnas ska betraktas som kemisk förorening och medföra eliminering av produkten.

FÖRVARING

Förvara produkten uppackad på svalt, torrt och ventilerat ställe, på avstånd från ljus och värmekällor, hög fuktighet, vassa kanter eller föremål, frätande ämnen eller eventuella andra möjliga orsaker till skada eller

försämring. Lämna inte produkten utsatt för väder och vind.

ANSVAR

Bolaget C.A.M.P. SpA eller dess återförsäljare kommer inte att kunna hållas som ansvariga för skador, personsador eller dödliga skador som orsakats av en oriktig användning eller av en ändrad C.A.M.P.-produkt. Det är användarens ansvar att se till att han förstår och följer instruktionerna för en korrekt och säker användning av alla produkter som tillhandahålls av eller via C.A.M.P. SpA. Användaren är även ansvarig för att endast använda produkten för det syfte som den har konstruerats för, samt för att tillämpa alla säkerhetsprocedurer. Före utrustningens användning, bör du tänka på hur en eventuell räddning ska utföras i nödsituationer i säkerhet och effektivt. Du är därmed personligen ansvarig för dina handlingar och beslut. Därav följer det att du inte bör använda utrustningen om du inte kan ansvara för de risker som dina beslut och handlingar medför.

3-ÅRIG GARANTI

Denna produkt har en 3-årig garanti f.o.m. inköpsdatum, mot alla material- eller fabriktionsfel. Följande täcks inte av garantirätten: normalt slitage, ändringar eller korrigeringar, felaktig förvaring, frätning, skador som uppkommit på grund av olycka eller försumelse, samt icke förutsedda användningar.

SÄRSKILD INFORMATION

ANVÄNDARINSTRUKTIONER

Tillämpningsområde

Dessa block är personliga skyddutrustningar (PPE) som certifierats enligt normen EN 12278. Produkten är avsedd att användas som skydd mot och förebyggande av risk för fall från hög höjd vid räddning, vid arbete på hög höjd, under utövande av alpinism, klättring och andra vertikala sportgrenar, som använder sig av liknande teknik. Remskivan är en kopplingsmekanism för ett eller två rep (se **tabell A**), som gör det möjligt att minska friktionen på rep i rörelse under belastning.

Användning

Val av rep, lämpliga belastningar och prestanda anges i **tabell A** och i **figurerna från 1-2**. Fäst blocket vid tillförlitliga förankringspunkter. Repet ska glida rakt i hjulspåret **[6]** (**fig.3**). På Janus och Dryad ska man alltid koppla ihop de huvudsakliga anslutningshålen **[1]** på de två sidoflänsarna **[5]** med hjälp av en karbin (**fig.4**). På Naiad får man inte koppla det huvudsakliga anslutningshålet **[1]** till ett underordnat hål **[2]** eller till det lägre hålet **[3]** med karbinen (**fig.5**). Naiad och Janus kan användas på säkerställda linbanor (**fig.6**).

Några exempel på taljor anges i **tabell B**. Fuktighet och frost kan modifiera produktens dynamiska prestanda, men inverkar inte på dess hållbarhet. Det rekommenderas att man använder handskar vid användning av remskivor.

KONTROLL OCH UNDERHÅLL

Kontrollera hjulrotationen inför användning. Om hjulet inte snurrar efter rotationen ska ni smörja hjulaxeln med ett silikonbaserat smörjmedel. Not: en rengöring och smörjning rekommenderas efter varje användning i havsmiljö. Om problemet kvarstår efter smörjningen ska karbinhaken tas ur bruk.

PERIODISK INSPEKTION

Användarnas säkerhet beror på utrustningens kontinuerliga effektivitet och hållbarhet. Utöver den normala visuella kontroll som utförts före, under och efter varje användning, ska denna produkt inspekteras av en kompetent person

med en minimifrekvens på en gång var 12:e månad; ta i beaktande att öka frekvensen vid användning av flera personer och vid särskilt slitande användning. Registrering av första användningsdatum och alla de inspektioner som utförts ska föras in på produktens datakort; förvara dokumentationen för kontroll och hänvisning under hela produktens livslängd. Eliminera eller manipulera inte produktens märkningar. Ta produkten ur drift om de tinte går att följa hela dess historik och/eller om märkningarna inte är läsliga. Om en av följande defekter förekommer måste produkten tas ur bruk:

- glapprum eller lossning av niten på hjulaxeln,
- förekomst av sprickor i metalldelarna
- en permanent deformation av en metallisk del
- korrosion som allvarligt förändrar metallens ytskikt (försvinner inte efter en lätt gnidning med sandpaper)
- hjulets slitage ger upphov till en märkbar minskning av tvärsnittet (halsen)

Om artikeln, eller någon av dess komponenter, uppvisar tecken på slitage eller defekter, ska den bytas ut även tidigare än slutet av dess förutsedda livslängd även om det bara rör sig om tvivel. Varning: en färgförändring kan vara tecken på kemiskt förorening. Varje del som ingår i säkerhetssystemet kan ha kommit till skada under ett fall och måste därför alltid kontrolleras innan den används igen. Varje produkt som utsatts för ett kraftigt fall ska bytas ut eftersom skador på strukturen kan ha uppkommit som inte går att se med blotta ögat.

LIVSLÄNGD

Produktens livslängd är oändlig. Detta gäller under förutsättning att den inte måste tas ur bruk på grund av andra orsaker och att regelbundna kontroller görs minst en gång var 12:e månad fr.o.m. första användningsdatum, samt att resultaten för dessa registreras på produktens underhållskort. Följande faktorer kan dock förkorta produktens livslängd: en intensiv användning, skador på produktens komponenter, kontakt med kemiska ämnen, hög temperatur, slitskador, skärnitt, kraftiga stötar, felaktig användning och förvaring. Kontakta C.A.M.P. SpA eller din återförsäljare om du är tveksam över produktens säkerhet.

FRAKT

Skydda produkten från ovan nämnda risker.

X - MÄRKNING

1. Tillverkarens namn och adress
2. Namn av anordning
3. Produktreferens
4. Läs igenom bruksanvisningen
5. Referensnorm och utgivningsår
6. Märkning för överensstämmelse med den europeiska förordningen 2016/425
7. Nummer på kontrollorgan som granskar produkttillverkningen
8. Minsta brottstyrka
9. Maximal arbetsbelastning
10. Tillåtna repdiametrar
11. Tillverkningsmånad och tillverkningsår
12. Serienummer
13. Kullager
14. Självsmörjande bussning
15. Modell certifierad enligt EAC (Ryssland-Vitryssland-Kazakstan-Armenien-Kirgizistan standard)

Y - KOMPONENTFÖRTECKNING

[1] Huvudförankringshål

[2] Underordnet förankringshål

[3] Nedre förankringshål

[5] Centralfläns

[6] Remskiva

[7] Axel

[4] Sidofläns

W1 - Kontrollorgan som granskar produkttillverkningen:

W2 - Erkänd myndighet för EU-typkontrollen:

J - INFORMATIONSKORT

1. Modell

2. Serienummer

3. Tillverkningsmånad och
tillverkningsår

4. Inköpsdatum

5. Datum för den första
användningen

6. Användare

7. Anteckningar

8. Kontroll var 12:e månad

9. Datum

10. OK

11. Namn/Underskrift

12. Datum för nästa
kontroll

NORSK

GENERELL INFORMASJON

Foretaket C.A.M.P. tilbyr lette og innovative produkter til dem som jobber i høyden. Produktene er utviklet, testet og produsert i henhold til et sertifisert kvalitetssystem for å tilby pålitelige og sikre produkter. I instruksjonene forklares det hvordan produktet skal brukes riktig gjennom hele dets levetid. **Les, forstå og respekter disse instruksene, og oppbevar dem nøye.** Hvis du mister dem, kan du laste dem ned på www.camp.it. EU samsvarserklæring kan lastes ned fra denne hjemmesiden. Forhandleren skal gi ut instruksjonshåndboken på det språket som brukes i landet der produktet selges.

BRUK

Produktet må kun brukes av opplærte og kvalifiserte personer, eller under oppsyn av opplærte og kvalifiserte personer. I instruksjonene får du ingen opplæring i teknikkene ved å jobbe i høyden eller andre aktiviteter knyttet til denne typen jobb: Du må ha fått en skikkelig opplæring før du tar produktet i bruk. Klattning, og enhver annen aktivitet som dette produktet kan brukes til, er potensielt farlig. Feil valg eller bruk, eller dårlig vedlikehold av produktet, kan forårsake alvorlige eller dødelige skader. Brukeren må være i stand til å kontrollere sin egen sikkerhet og håndtere nødssituasjoner. For sikkerheten ved bruk av fallsikringene er det grunnleggende at produktet eller festepunktet alltid er riktig plassert, og at arbeidet utføres slik at faren for fall og fallhøyden er redusert til et minimum. Kontroller det frie området under brukeren både på arbeidsstedet og før bruk generelt, slik at hvis det skjer et fall, unngås en kollisjon med bakken. Kontroller også at det ikke finnes andre hindringer langs fallstrekningen. En fallsikringssele er det eneste godkjente kroppsutstyret som kan brukes i et fallsikringssystem. Produktet må kun brukes som forklart her, og må ikke endres. Det må brukes sammen med andre produkter med egnede egenskaper i henhold til europeiske standarder (EN), og ut fra begrensningene til hver enkelte del av produktet. I disse instruksjonene finnes noen eksempler på feil bruk, men det finnes mange flere som vi verken kan liste opp eller forestille oss. Så langt det er mulig bør produktet anses som et personlig verneutstyr. Dersom utstyret skal brukes av flere personer, skal disse instruksene være tilgjengelige og følges av alle.

VEDLIKEHOLD

Rengjøring av stoff- og plastdeler: Bruk kun vann og et mildt rengjøringsmiddel (maks temperatur 30°C), og la dem tørke langt unna direkte varmekilder. *Rengjøring av metalldeler:* Vask med vann, og la dem tørke. *Desinfisering og rengjøring:* Du finner instruksjer for dette på nettstedet www.camp.it. *Temperatur:* hold dette produktet under 80

°C for å unngå å endre dets ytelser og sikkerhet. *Kjemiske stoffer:* Kast produktet hvis det kommer i kontakt med kjemiske stoffer, løsningsmidler eller drivstoff, som kan endre produktets egenskaper. *Smuss som ikke kan fjernes:* Flekker av ikke-organisk opprinnelse som man ikke vet hva er og som ikke kan fjernes, skal anses som kjemisk forurensning og produktet skal da kastes.

OPPBEVARING

Oppbevar produktet innpakket på et kjølig og tørt og ventilert sted langt unna lys og varmekilder, høy fuktighet, skarpe kanter og gjenstander, korrosive stoffer eller enhver annen mulig årsak til skade eller forringelse. La ikke produktet ligge utsatt for vær og vind.

ANSVAR

Foretaket C.A.M.P. SpA, eller forhandleren, er ikke ansvarlig for noen typer skader, også dødelige, som skyldes feil bruk eller bruk av et C.A.M.P. produktet som har blitt endret. Brukeren er ansvarlig for å forstå og følge instruksjonene for en riktig og sikker bruk av produktene som er levert av eller via C.A.M.P. SpA, kun bruke dem til aktivitetene produktene er laget for, og ta alle sikkerhetsforbehold. Før produktet brukes må man vurdere hvordan en eventuell redningsaksjon kan utføres på en sikker og effektiv måte. Du er personlig ansvarlig for egne handlinger og avgjørelser. Hvis du ikke kan ta ansvaret for risikoene, må du ikke bruke produktet.

3 ÅRS GARANTI

Produktet har en 3 års garanti fra kjøpedato mot material- eller fabrikkasjonsfeil. Garantien dekker ikke: normal slitasje, endringer eller fornyelser, dårlig oppbevaring, korrosjon, skader som skyldes ulykker, forsømmelser eller annen enn tiltenkt bruk.

SPESIFIKK INFORMASJON

BRUK

Bruksområde

Denne trinsen er en antifall personsikringstrinse (DPI) sertifisert iht. normativen EN 12278. Dette produktet er ment brukt som beskyttelse og forebygging mot fall fra høyden under redningsarbeid, arbeider i høyden, fjellklatring og andre typer vertikalklatring der man bruker lignende teknikker. Trinsen er en kobling mellom en eller to liner (se **tabell A**) og reduserer friksjonen på en belastet line i bevegelse.

Bruk

Valg av line, egnede belastninger og ytelsene finner du i **tabell A** og i **figurene 1-2**. Fest trinsen i sikre forankringspunkter. Linen skal løpe parallelt med hylhalsen/-gropen **[6]** (**fig.3**). Når det gjelder Janus og Dryad skal disse alltid settes sammen i hovedfestehullene med karabiner **[1]**, i de to sideplatene **[4]** og i den midtre platen **[5]** (**fig.4**). Når det gjelder Naiad, skal du ikke bruke en karabiner i hovedfestehullet **[1]** og i et sekundærhull **[2]**, eller i det nedre hullet **[3]** (**fig.5**) Naiad og Janus kan benyttes i sikrede taubaner (**fig.6**).

Noen eksempler på vinsj finner du i **tabell B**. Fuktighet og frost kan endre de dynamiske ytelsene for dette produktet, men de har ingen innvirkning på motstandskraften. Vi anbefaler at du bruker hansker når du håndterer en vinsj.

KONTROLL OG VEDLIKEHOLD

Kontroller roteringen til hjulet før bruk. Hvis hjulet ikke roterer etter rengjøring må du smøre hjulakselen med et silikonbasert smøremiddel. Merk: Rengjøring og smøring anbefales etter all bruk i havmiljø. Hvis defekten vedvarer etter smøring, må du slutte å bruke drivhjulet.

PERIODISK INESPEKSJON

Brukernes sikkerhet avhenger av fortsatt effektivitet og holdbarhet av utstyret. Foruten vanlig visuell kontroll før,

under og etter hver bruk, skal dette produktet sjekkes av en kompetent person minst en gang hver 12 måneder; hyppigere dersom det benyttes av flere personer eller ved bruk som sliter spesielt på utstyret. Datoregistreringen for førstegangsbruk og all påfølgende inspeksjon skal gjøres på et livstidskort for produktet: oppbevar dokumentasjonen for kontroll og referanse under hele produktets levetid.

Fjerne aldri eller manipulere merkingen på produktet. Ta produktet ut av bruk dersom man ikke kjenner til hele livshistorien og/eller dersom merkingen ikke lenger er leselig. Hvis en av feilene oppgitt nedenfor oppstår, må ikke produktet brukes:

- Spillerom eller løsning av naglen på hjulakselen,
- det er sprekker i metalldelene
- varig deformasjon av en metalldel
- korrosjon som radikalt endrer overflatestrukturen på metallet (som ikke går bort når man gnir lett på det med sandpapir)
- Slitasje på hjulet som skyldes en betydelig reduksjon av snittet (hals).

Dersom produktet eller en av dets komponenter viser tegn til slitasje eller defekter, skal det skiftes ut før dets forutsette levetid er over, også i tvilstilfeller. Viktig: en fargevariasjon kan bety kjemisk forurensning. Delene i sikkerhetssystemet kan skades under fall, og må uansett kontrolleres før produktet brukes igjen. Et produkt som er involvert i et alvorlig fall må skiftes ut ettersom det kan ha blitt påført usynlige strukturskader.

LEVETID

Hvis det ikke finnes årsaker som tilsier at produktet ikke må brukes, har produktet en ubegrenset levetid. Dette på betingelse av at det utføres jevnlig kontroll hver 12. måned fra første gang produktet tas i bruk, og at kontrollresultatene registreres på produktkortet. Følgende faktorer kan allikevel redusere produktets levetid: hyppig bruk, skader på delene, kontakt med kjemiske stoffer, høye temperaturer, skraper, kutt, kraftige støt, feil bruk og oppbevaring. Kontakt C.A.M.P. SpA eller forhandleren hvis du er i tvil om produktet er sikkert.

TRANSPORT

Beskytt produktet mot de ovennevnte risikoene.

X - MERKING

1. Produsentens navn og adresse
2. Navn produkt
3. Produktreferanse
4. Les instruksjonene for bruk
5. Referansestandard og utgivelsesår
6. Merking i samsvar med EU-direktiv 2016/425
7. Nr. til organ som kontrollerer produksjonen
8. Minste bruddstyrke
9. Begrensning arbeidsbelastning
10. Tillatte taudiameter
11. Produksjonsmåned og -år
12. Serienummer
13. Kulelager
14. Selvmørende foring
15. Modellen er sertifisert iht. EAC (Russland-Hvittusland-Kazakstan-Armenia-Kirgisistan standard)

Y - BETEGNELSER

- [1] Hovedfestehull
- [2] Sekundrfestehull
- [3] Nedre festehull
- [4] Sideplate

- [5] Midtre plate
- [6] Trinse
- [7] Akse

W1 - Organ som kontrollerer produksjonen:

W2 - Teknisk kontrollorgan for EU-typeprøving:

J - PRODUKTKORT

- | | | |
|----------------------------|-------------------------|-----------------------------|
| 1. Modell | 5. Dato før første bruk | 9. Dato |
| 2. Serienummer | 6. Bruker | 10. OK |
| 3. Produksjonsmåned og -år | 7. Merknader | 11. Navn/Underskrift |
| 4. Kjøpedato | 8. 12 måneders kontroll | 12. Dato for neste kontroll |

SUOMI

YLEISTIETOJA

C.A.M.P. kohtaa korkean paikan työtä tekevien tarpeet keveillä ja innovatiivisilla tuotteilla. Ne on kehitelty, testattu ja valmistettu sertifioitun laadunvalvonnan avulla, mikä takaa tuotteiden luotettavuuden ja turvallisuuden. Tämän käyttöohjeen tarkoituksena on antaa tietoja tuotteen oikeasta käytöstä sen koko käyttöiän aikana: **lue, ymmärrä, noudata tarkasti ja säilytä nämä ohjeet**. Jos hukkaat ohjeen, voit ladata sen verkosta osoitteesta www.camp.it. Vaatimustenmukaisuusvakuutuksen voi ladata tältä sivustolta. Jälleenmyyjän on annettava käyttöohje sen maan kielellä, jossa tuotetta myydään.

KÄYTTÖ

Tätä varustetta saavat käyttää vain koulutetut ja pätevät henkilöt, tai henkilöt jotka ovat koulutettujen ja pätevien henkilöiden välittömän valvonnan alaisia. Tämä käyttöohje ei opeta tekniikkaa korkeanpaikan työskentelyyn tai muuhun siihen liittyvään toimintaan. Hanki pätevä koulutus ennen tämän varusteen käyttöä. Kiipeily ja kaikki muut lajit, joissa tätä tuotetta voidaan käyttää, ovat potentiaalisesti vaarallisia. Väärän tuotteen valinta, väärä käyttö tai tuotteen väärin suoritettu huolto voi aiheuttaa vahinkoja, vakavia loukkaantumisia tai kuoleman. Käyttäjän on sovelluttava terveytensä puolesta vastaamaan omasta turvallisuudestaan ja toimimaan mahdollisissa vaaratilanteissa. Putoamisen pysäyttävälle järjestelmälle on oleellista, että ankkurointilaitte ja ankkuripaikka asetetaan aina oikein ja että työskentely suoritetaan siten, että sekä putoamiseen liittyvä riski että putoamiskorkeus saadaan rajoitettua minimiin. Tarkista käyttäjän alla oleva tyhjä tila työmaalla ennen jokaista käyttökertaa, jotta mahdollisessa putoamistapauksessa ei törmätä maahan eikä putoamismatkalla esiinny muita esteitä. Ainoastaan turvalajaita saa käyttää osana putoamisen pysäyttävää järjestelmää. Tuotetta tulee käyttää ainoastaan seuraavassa kuvatulla tavalla eikä siihen saa tehdä muutoksia. Tuotetta tulee käyttää yhdessä ainoastaan sellaisten tuotteiden kanssa, joiden ominaisuudet sen sallivat ja jotka ovat yhdenmukaisia eurooppalaisten standardien (EY) kanssa. Lisäksi on huomioitava jokaiseen yksittäiseen varusteeseen kuuluvan osan rajoitukset. Näissä ohjeissa annetaan muutamia vääriin käyttöön liittyviä esimerkkejä, mutta olemaan on lukuisia väärinkäyttöjä, joita on mahdotonta luetella tai hahmottaa. Tätä tuotetta on pidettävä mahdollisuuksien mukaisesti henkilökohtaisena varusteena. Jos laitetta käyttää useampi henkilö, näiden ohjeiden on oltava jokaisen käyttäjän saatavilla ja jokaisen käyttäjän on noudatettava niitä.

HUOLTO

Kangas- ja muoviosien puhdistus: Pese käyttämällä vain makeaa vettä ja neutraalia saippuaa (lämpötila korkeintaan 30°C) ja anna kuivua luonnollisesti, kaukana suorista lämmönlähteistä. *Metalliosien puhdistus:* Huuhtelee makealla vedellä ja kuivaa. *Desinfiointi:* menettelyt ovat saatavilla sivustolla www.camp.it.

Lämpötila: Säilytä tätä tuotetta alle 80°C, ettei tuotteen suorituskyky ja turvallisuus vaarannu. *Kemikaalit:* Ota tuote pois käytöstä jos se on joutunut kosketuksiin kemikaalien, luottimien tai polttoaineiden kanssa, jotka voivat muuttaa tuotteen ominaisuuksia. *Pinttynyt lika:* tuntematonta alkuperää olevia tahroja, joita ei voida poistaa, on pidettävä kemiallisena saastumisena, ja ne johtavat tuotteen poistamiseen.

VARASTOINTI

Säilytä pakkaamaton tuote viileässä, kuivassa ja tuuletetussa paikassa, suojattuna valolta ja lämmönlähteiltä, korkealta ilmankosteudelta, teräviltä reunoilta tai esineiltä, syövyttäviltä aineilta tai muilta mahdollisilta vaurioitumisen tai pilaantumisen aiheuttajilta. Älä jätä tuotetta alttiiksi sääolosuhteille.

VASTUU

C.A.M.P. SpA tai maahantuojat ei ota minkäänlaista vastuuta vahingoista, loukkaantumisista tai kuolemasta, jotka johtuvat C.A.M.P. -tuotteen väärinkäytöstä tai muuttamisesta. Käyttäjän vastuulla on ymmärtää ja noudattaa jokaisen C.A.M.P. SpA:n tai yrityksen kautta toimittamien tuotteiden oikeaa ja turvallista käyttöä, käyttää sitä vain sen käyttötarkoituksen mukaisesti ja soveltaa kaikkia turvamenettelyjä. Ennen varusteen käyttöönottoa, hahmota miten mahdollisen onnettomuuden syntyessä tarvittavat pelastustoimet voidaan suorittaa turvallisesti ja tehokkaasti. Olet henkilökohtaisesti vastuussa omista teoistasi ja päätöksistä: jos et kykene ottamaan tätä vastuuta, älä käytä tätä varustetta.

3 VUODEN TAKUU

Tällä tuotteella on 3 vuoden takuu. Takuu on voimassa ostopäivästä lähtien ja kattaa kaikki materiaali- ja valmistusviat. Takuuseen eivät kuulu: normaali kuluminen, varusteeseen tehdyt muutokset tai muokkaukset, virheellinen säilytys, hapettuminen, onnettomuuksista ja huolimattomuudesta johtuvat vauriot tai sellaisen käytön aiheuttamat vauriot, johon tuotetta ei ole tarkoitettu.

TUOTEKOHTAISTA TIETOA

KÄYTTÖOHJEET

Käyttötarkoitus

Nämä taljapyörät ovat henkilökohtaisia suojavälineitä (henkilösuojain), jotka on sertifioitu standardien EN 12278. Tämä tuote on tarkoitettu korkealta putoamiselta suojaamiseen ja siitä syntyvien riskien ennaltaehkäisemiseen pelastustoimenpiteissä, korkealla työskennellessä, vuorikiipeilyssä, kiipeilyssä ja muissa kiipeilyurheilussa, jotka käyttävät vastaavaa tekniikkaa. Taljapyörä on yhden tai kahden köyden välinen liitäntälaitte (ks. **taulukko A**), jonka ansiosta kuormitetun ja liikkuvan köyden kitkaa voidaan vähentää.

Käyttö

Köyden valinta, sopivat kuormitukset ja tehokkuus osoitetaan **taulukossa A** ja **kuvuissa 1-2**. Kiinnitä väkipyörä luotettaviin ankkuripisteisiin. Köyden tulee liukua akselissa pyörän urassa **[6] (kuva 3)**. Janus ja Dryad on kiinnitettävä aina sulkurenkailla yhdessä kahden sivulevyn **[4]** ja keskilevyn **[5]** pääkiinnitysreikien kanssa **[1] (kuva 4)**. Naiadissa älä kiinnitä pääkiinnitysaukkoa **[1]** toissijaiseen kiinnitysaukkoon **[2]** tai ala-aukkoon **[3] (kuva 5)**. Naiadia ja Janusta voidaan käyttää varmistetuissa köysiradoissa **(kuva 6)**.

Joitakin taljapyöräjärjestelmän esimerkkejä on annettu **taulukossa B**. Kosteus ja jää voivat muuttaa tämän tuotteen dynaamista suorituskykyä, mutta eivät vaikuta sen kestävyyyteen. Väkipyörän puhdistuksessa on suositeltavaa

käyttää käsiteitä.

TARKASTAMINEN JA HUOLTO

Tarkista pyörän pyörintä ennen käyttöä. Jos pyörä ei pyöri puhdistuksen jälkeen, voitele pyörän akseli silikonipohjaisella voiteluaineella. Huomautus: puhdistusta ja voitelua suositellaan jokaisen meriympäristössä suoritettun käytön jälkeen.

Jos vika esiintyy voitelun jälkeen, väkipyörä on poistettava käytöstä.

SÄÄNNÖLLINEN TARKASTUS

Käyttäjien turvallisuus riippuu laitteen oikeanlaisesta ja tehokkaasta käytöstä. Tavanomaisen silmämääräisen tarkastuksen lisäksi, joka tehdään ennen jokaista käyttökertaa, sen aikana ja sen jälkeen, pätevän henkilön on tarkastettava tämä tuote vähintään kerran 12 kuukauden välein; harkitse tarkastustiheyden lisäämistä, jos tuotetta käyttää useampi kuin yksi henkilö tai jos sitä käytetään paljon. Ensimmäisen käyttökerran päivämäärä ja kaikki suoritettut tarkastukset on kirjattava tuotteen käyttöiän tietoja koskevaan lomakkeeseen: säilytä nämä asiakirjat tarkastusta ja käyttöä varten koko tuotteen käyttöiän ajan. Älä poista tai peukaloi tuotteen merkintöjä. Ota tuote pois käytöstä, jos sen koko käyttöhistoriaa ei voida tietää ja/tai jos merkinnät eivät ole lukukelpoisia. Tarkista tuotteen merkintöjen lukukelpoisuus. Jos tuotteessa esiintyy yksikään seuraavista vioista, tuote on poistettava käytöstä:

- pyörän akselin nastoissa esiintyvää vällys tai löystyminen
- halkeamia metalliosissa
- metalliosan pysyvä vääntyminen
- syöpymistä, joka vaarantaa vakavasti metallin pintaa (ei poistuu jos sitä hangataan hiekkapaperilla)
- pyörän kulumisen aiheuttama uran huomattavaa pienenemistä

Jos tuotteessa tai jossakin sen osassa on kulumisen merkkejä tai vikoja, se on vaihdettava jo ennen sen odotettavissa olevan käyttöiän päättymistä, vaikka vain epäilyttävissä tapauksissa. Varoitus: värin muutos voi viitata kemialliseen kontaminaatioon. Jokainen turvajärjestelmään kuuluva osa voi vahingoittua putoamisen aikana ja on näin aina tutkittava ennen sen uudelleenkäyttöä. Rajulle putoamiselle altistunut tuote on vaihdettava, sillä se voi olla vaurioitunut vaikkei näkyviä merkkejä vauriosta olisikaan.

KÄYTTÖIKÄ

Tuotteen käyttöikä on määrittämätön, jos ei esiinny syitä joiden seurauksena tuotteesta tulee käyttökelvoton. Tämän lisäksi on suoritettava määräaikaistarkastus vähintään 12 kuukauden välein tuotteen ensimmäisestä käyttökerrasta lähtien ja merkitä kyseiset tulokset tuotteen tarkastuslomakkeeseen. Seuraavat tekijät voivat vähentää tuotteen käyttöikää: rasittava käyttö, tuotteen osia koskevat vahingot, kemikaalit, korkeat lämpötilat, hankaumat, leikkaukset, voimakkaat iskut, käyttöä ja säilytystä koskevat virheet. Jos esiintyy epäilyksiä tuotteen tarjoamaan turvallisuuteen liittyen, ota yhteys C.A.M.P. SpA:han tai maahantuojaan.

KULJETUS

Suojaa tuotetta edellä luetuilta varoilta.

X - MERKINTÄ

1. Valmistajan nimi ja osoite
2. Laitteen nimi
3. Tuotteen viitteet
4. Noudata käyttöohjeita
5. Viitestandardi ja julkaisuvoosi

6. Vaatimustenmukaisuusmerkintä koskien eurooppa-asetusta 2016/425

7. Tuotteen valmistusta valvovan laitoksen numero

8. Minimi murtolujuus

9. Tykuormituksen raja-arvo

10. Hyväksytyt köyden halkaisijat

11. Valmistuskuukausi ja -vuosi

12. Sarjanumero

13. Kuulalaakeri

14. Itsevoiteleva laakerihela

15. Malli on EAC sertifioitu (Venäjä-Valkovenäjä-Kazakstan-Armenia-Kirgisia)

Y - OSALUETTELO

[1] Ensisijainen kiinnitysaukko

[5] Keskilevy

[2] Toissijainen kiinnitysaukko

[6] Väkipyyri

[3] Alakiinnitysaukko

[7] Akseli

[4] Sivulevy

W1 - Tuotteen valmistusta valvova laitos

W2 - Ilmoitettu laitos EU-tyyppihyväksyntää varten

J - TUOTTEEN TARKASTUSLOMAKE

1. Malli

4. Ostopäivämäärä

7. Huomautuksia

10. OK

2. Sarjanumero

5. Ensimmäisen

8. 12 kuukauden välein

11. Nimi/Allekirjoitus

3. Valmistuskuukausi

käyttökerran päivämäärä

suoritettava tarkastus

12. Seuraavan

ja -vuosi

6. Käyttäjä

9. Pvm

tarkastuksen päivämäärä

ROMÂNĂ

INFORMATII GENERALE

Grupul C.A.M.P. răspunde la nevoile lucrătorilor la înălțime cu produse ușoare și inovatoare. Acestea sunt proiectate, testate și fabricate în cadrul unui sistem de calitate certificat, pentru a oferi un produs fiabil și sigur. Aceste instrucțiuni au scopul să vă informeze cu privire la utilizarea corectă a produsului de-a lungul duratei sale de viață: **citiți, înțelegeți, respectați cu strictețe și păstrați aceste instrucțiuni**. În caz de pierdere, instrucțiunile pot fi descărcate de pe www.camp.it. Declarația de conformitate UE poate fi descărcată de pe acest site. Vânzătorul trebuie să furnizeze manualul de instrucțiuni în limba țării în care este vândut produsul.

UTILIZAREA

Acest echipament trebuie să fie folosit numai de către persoane instruite și competente sau sub supravegherea persoanelor instruite și competente. Cu aceste instrucțiuni nu veți învăța tehnici de lucru la înălțime sau de orice altă activitate asociată: aceste tehnici trebuie să le învățați înainte de a utiliza echipamentul, printr-o instruire adecvată. Escaladarea și orice altă activitate pentru care puteți folosi acest produs sunt potențial periculoase. Alegerea, utilizarea sau întreținerea greșită a produsului poate provoca daune, răni grave sau moartea. Utilizatorul, trebuie să fie apt din punct de vedere medical și în măsură să controleze siguranța sa și să gestioneze situațiile de urgență. În cazul sistemelor de oprire a căderii, este esențial pentru siguranță ca dispozitivul sau punctul de ancorare să fie

întotdeauna poziționat corect și ca lucrul să se desfășoare astfel încât să se reducă la minim riscul de căderi și înălțimea de cădere. Verificați spațiul liber de sub utilizator la locul de muncă înainte de fiecare utilizare pentru a preveni, în caz de cădere, lovirea de pământ sau de un obstacol prezent pe traiectoria de cădere. Centura complexă este singurul dispozitiv de prindere a corpului acceptabil, care poate fi utilizat într-un sistem de oprire a căderii. Produsul trebuie să fie utilizat numai în conformitate cu cele descrise în continuare și nu trebuie să fie modificat. Trebuie să fie folosit împreună cu alte articole care au caracteristici adecvate și conforme cu standardele europene (EN), ținând cont de limitele fiecărei componente a echipamentului. Aceste instrucțiuni conțin câteva exemple de utilizare improprie, dar există multe alte exemple de utilizări greșite care sunt imposibil de descris sau de imaginat. Dacă este posibil, acest produs trebuie să fie considerat ca obiect personal. În cazul utilizării de către mai multe persoane, aceste instrucțiuni trebuie să fie puse la dispoziție pentru și respectate de fiecare utilizator.

ÎNȚREȚINEREA

Curățarea părților textile sau din plastic: a se spăla numai cu apă dulce și săpun neutru (temperatura maximă este de 30°C) și a se lăsa să se usuce în mod natural, departe de sursele directe de căldură. *Curățarea părților metalice:* a se spăla cu apă dulce și a se usca. *Sanificație:* procedurile sunt disponibile pe site-ul web www.camp.it. *Temperatura:* mențineți acest produs la o temperatură mai mică de 80°C pentru a nu prejudicia performanțele și siguranța produsului. *Agenți chimici:* a se arunca produsul în cazul în care a intrat în contact cu reactivi chimici, solvenți sau carburanți care ar putea să altereze caracteristicile produsului. *Murdărie ce nu poate fi îndepărtată:* petele de origine necunoscută care nu pot fi îndepărtate vor fi considerate contaminare chimică și determină eliminarea produsului.

PĂSTRAREA

Păstrați produsul fără ambalaj într-un loc răcoros, uscat și ventilat, ferit de lumină și de surse de căldură, de umiditate înaltă, de muchii sau de obiecte ascuțite, de substanțe corozive sau de orice altă cauză posibilă de daune sau avarii. Nu lăsați produsul expus la agenții atmosferici.

RESPONSABILITATEA

Societatea C.A.M.P. SpA sau distribuitorul nu vor accepta nicio responsabilitate pentru daune, răniri sau decese cauzate de o utilizare improprie sau de un produs C.A.M.P. modificat. Este responsabilitatea utilizatorului să înțeleagă și să respecte instrucțiunile pentru o utilizare corectă și sigură a fiecărui produs furnizat de sau prin intermediul firmei C.A.M.P. SpA, să utilizeze produsul numai pentru activitățile pentru care a fost destinat și să aplice toate procedurile de siguranță. Înainte de a utiliza echipamentul, va trebui să aveți în vedere cum ar putea fi efectuată în siguranță și în mod eficient o salvare în caz de urgență. Răspundeți personal de acțiunile și de deciziile dumneavoastră: dacă nu sunteți în măsură să vă asumați riscurile care decurg, nu utilizați acest echipament.

GARANȚIA DE 3 ANI

Acest produs are o garanție de 3 ani de la data achiziției, împotriva oricărui defect de material sau de fabricație. Nu sunt acoperite de garanție: uzura normală, modificările sau schimbările, păstrarea necorespunzătoare, coroziunea, daunele datorate accidentelor sau neglijenței, utilizările pentru care acest produs nu a fost destinat.

INFORMAȚII SPECIFICE

INSTRUCȚIUNI DE UTILIZARE

Domeniul de aplicare

Acești scripeți sunt echipamente individuale de protecție (EIP) certificate în conformitate cu standardul EN 12278. Acest produs este destinat utilizării pentru protecția și prevenirea riscurilor de cădere de la înălțime în timpul operațiilor pentru acordare de ajutor de urgență, al lucrărilor desfășurate la înălțime, al practicării alpinismului,

escaladei și al altor sporturi verticale care folosesc tehnici similare. Rola este un dispozitiv de legătură pentru o coardă sau două corzi (a se vedea **tabelul A**), care reduce frecarea corzii la mișcarea cu sarcină.

Utilizarea

Corzile potrivite, sarcinile admise și randamentul sunt indicate în **tabelul A** și în **fig.1-2**. Fixați rola pe puncte de ancorare fiabile. Coarda, la alunecare, trebuie să fie aliniată bine în șanțul rolei [**6**] (**fig.3**). Pentru scripetii Janus și Dryad, găurile de prindere principale [**1**] ale celor două plăci laterale [**4**] și ale plăcii centrale [**5**] trebuie să fie prinse simultan cu carabiniera (**fig.4**). Pentru scripetele Naiad, nu prindeți simultan cu carabiniera gaura de prindere principală [**1**] și gaura secundară [**2**] sau gaura inferioară [**3**] (**fig.5**). Scripetii Naiad și Janus pot fi utilizați pe tiroliene asigurate (**fig.6**).

Câteva exemple de scripeți sunt prezentate în **tabelul B**. Umiditatea și gerul pot modifica performanțele dinamice ale acestui produs, dar nu afectează rezistenței acestuia. La utilizarea scripetelui se recomandă să purtați mănuși.

CONTROLUL ȘI MENTENANȚA

Înainte de utilizare, verificați rotația rolei. Dacă după o curățare rola nu se rotește, lubrifiați axul acesteia cu un lubrifiant pe bază de silicon. Notă: curățarea și lubrifierea sunt recomandate după fiecare utilizare în zone marine. Dacă după lubrifiere defectul persistă, scripetele trebuie casat.

INSPECȚIE PERIODICĂ

Siguranța utilizatorilor depinde de eficiența și durabilitatea continuă a echipamentului. Pe lângă controlul vizual obișnuit efectuat înainte de, în timpul și după fiecare utilizare, acest produs trebuie să fie inspectat de o persoană competentă cu o frecvență minimă de o dată la 12 luni; trebuie să aveți în vedere creșterea frecvenței inspecțiilor în cazul utilizării de către mai multe persoane sau al utilizării intense. Înregistrarea datei primei utilizări și a tuturor inspecțiilor efectuate se va efectua pe fișa produsului: păstrați documentația pentru control și consultare pe toată durata de viață a produsului. Nu eliminați și nu modificați marcasele de pe produs. Scoateți produsul din uz atunci când nu se poate cunoaște istoricul complet al acestuia și/sau când marcasele nu mai sunt lizibile. În cazul în care apare unul dintre următoarele defecte, produsul trebuie să fie scos din uz:

- joc sau slăbire a niturii pe axul rolei;
- prezența fisurilor la nivelul părților metalice
- deformare permanentă a unei componente metalice;
- coroziune care alterează grav starea suprafeței metalului (nu dispar după o ușoară frecare cu șmirghel)
- uzura rolei duce la micșorarea secțiunii (șanțului).

Dacă articolul sau una dintre componentele acestuia prezintă semne de uzură sau defecte, trebuie înlocuite înainte de sfârșitul duratei de viață prevăzute, chiar și în cazul în care aveți doar îndoieli. Avertisment: O schimbare a culorii poate indica contaminare chimică. Orice element ce face parte din sistemul de siguranță se poate deteriora în timpul unei căderi, motiv pentru care trebuie să fie examinat înainte de a fi folosit. Orice produs implicat într-o cădere gravă trebuie să fie înlocuit, deoarece ar putea să fi suportat daune structurale care nu se văd cu ochiul liber.

DURABILITATEA

În lipsa unor cauze care au provocat deteriorarea, durata de viață a produsului este nelimitată, cu condiția ca verificările periodice să se facă cel puțin o dată la 12 luni pornind de la data primei utilizări și ca rezultatele verificărilor să se înregistreze în fișa de produsului. Următorii factori pot, totuși, să reducă durata de viață a produsului: utilizarea frecventă, deteriorarea componentelor produsului, contactul cu substanțe chimice, temperaturi ridicate, abraziuni, tăieturi, lovituri violente, utilizarea sau păstrarea necorespunzătoare, fără respectarea recomandărilor. În cazul în care aveți dubii cu privire la siguranța produsului, contactați societatea C.A.M.P. SpA. sau distribuitorul.

TRANSPORTUL

A se proteja produsul de riscurile enumerate mai sus.

X - MARCAJUL

1. Numele și adresa producătorului
2. Nume dispozitiv
3. Referință produs
4. Citiți instrucțiunile de utilizare
5. Standard de referință și anul publicării
6. Marcarea conformității cu Regulamentul (UE) 2016/425
7. Nr organism care controlează fabricarea produsului
8. Sarcina de rupere minimă
9. Sarcina de lucru maximă
10. Diametre de coardă permise
11. Luna și anul fabricației
12. Număr de serie
13. Rulment cu bile
14. Bucșă autolubrifiantă
15. Model este certificat în conformitate cu EAC (standard în vigoare în Rusia, Belarus, Kazahstan, Armenia, Kârgâzstan)

Y - NOMENCLATURA

- | | |
|----------------------------------|--------------------|
| [1] Gaură de prindere principală | [5] Placă centrală |
| [2] Gaură de prindere secundară | [6] Rolă |
| [3] Gaură de prindere inferioară | [7] Ax |
| [4] Placă laterală | |

W1 - Corpul de control pentru fabricarea produsului

W2 - Instituție recunoscută care intervine pentru examinarea UE de tip

J - FIȘA DE DURABILITATE

- | | | |
|-----------------------------|-------------------------------|------------------------------|
| 1. Model | 5. Data primei utilizări | 9. Data |
| 2. Număr de serie | 6. Utilizator | 10. OK |
| 3. Luna și anul fabricației | 7. Note | 11. Numele/semnătura |
| 4. Data de cumpărare | 8. Control la fiecare 12 luni | 12. Data controlului următor |

POLSKI

INFORMACJE OGÓLNE

Grupa C.A.M.P. odpowiada na potrzeby osób pracujących na wysokości innowacyjnymi i lekkimi produktami. Zostały one zaprojektowane, przetestowane i wyprodukowane przy zastosowaniu certyfikowanego systemu jakości, co pozwala zaoferować produkt bezpieczny i niezawodny. Niniejsza instrukcja służy do dostarczenia informacji na temat prawidłowego użytkowania produktu przez cały okres jego żywotności: **niniejszą instrukcję należy przeczytać ze zrozumieniem i stosować się do wszystkich przedstawionych w niej zaleceń; zachować instrukcję**

na potrzeby przyszłych konsultacji. W przypadku zgubienia instrukcji, można ją pobrać ze strony **www.camp.it**. Deklarację zgodności WE można pobrać z tej samej strony. Sprzedawca jest zobowiązany dostarczyć instrukcję użytkowania w języku kraju, w którym wyrób jest sprzedawany.

ZASTOSOWANIE

Z tego sprzętu mogą korzystać wyłącznie osoby przeszkolone i posiadające odpowiednie kompetencje lub też osoby znajdujące się pod nadzorem osób przeszkolonych i posiadających odpowiednie kompetencje. Niniejsza instrukcja nie umożliwi poznania technik wykonywania prac na wysokości ani jakichkolwiek innych związanych z nimi czynności: aby móc korzystać z tego sprzętu, należy wcześniej przejść odpowiednie szkolenia. Wspinaczka, oraz wszelkie inne sporty, do których uprawiania może być użyty ten produkt, są potencjalnie niebezpieczne. Nieprawidłowy wybór lub użycie, lub też nieprawidłowa konserwacja wyrobu, mogą spowodować uszkodzenia, poważne obrażenia lub śmierć. Pod względem zdrowotnym użytkownik musi być zdolny do kontrolowania swojego bezpieczeństwa i reagowania w sytuacjach zagrożenia. W systemach zabezpieczających przed upadkiem z wysokości zasadnicze znaczenia dla bezpieczeństwa ma fakt, aby położenie przyrządu i punktu kotwiczącego było zawsze prawidłowe, a prace były wykonywane w sposób redukujący do minimum ryzyko upadku, a także wysokość upadku. Należy zawsze skontrolować wolną przestrzeń pod użytkownikiem w miejscu wykonywania prac oraz przed każdym użyciem, tak aby w przypadku upadku nie doszło do kolizji z podłożem oraz upewniając się, że na trajektorii upadku nie ma przeszkód. Urząd zabezpieczająca przed upadkiem jest jedynym dopuszczalnym środkiem obejmującym ciało, jaki może zostać użyty w systemie zabezpieczającym przed upadkiem. Wyrób należy używać wyłącznie w opisany poniżej sposób; wyrobu nie wolno w żaden sposób modyfikować. Należy z niego korzystać w połączeniu z innymi artykułami o odpowiedniej charakterystyce oraz w zgodzie z normami europejskimi (EN), biorąc pod uwagę ograniczenia jakimi obarczona jest każda pojedyncza część wyposażenia. W niniejszej instrukcji przedstawiono przykłady nieprawidłowego zastosowania, ale istnieje wiele innych możliwych przykładów błędnego użycia, których wymienienie lub przewidzenie nie jest możliwe. W miarę możliwości sprzęt ten powinien być uważany za osobisty. Jeżeli ze sprzętu korzysta kilka osób, wszyscy użytkownicy powinni mieć dostęp do niniejszej instrukcji i wszyscy powinni przestrzegać opisanych w niej zasad.

KONSERWACJA

Czyszczące części wykonanych z tkaniny i plastiku: myć tylko miękką wodą z dodatkiem neutralnego mydła (temperatura maksymalna 30°C) i pozostawić do swobodnego wyschnięcia, z dala od źródeł ciepła. *Czyszczące części wykonanych z metalu:* myć przy użyciu czystej wody i wysuszyć. *Dezynfekcja:* opis procedur dostępny jest na stronie **www.camp.it**. *Temperatura:* przechowywać w temperaturze poniżej 80°C, aby zachowane zostały skuteczność działania i bezpieczeństwo wyrobu. *Czynniki chemiczne:* wyrzucić wyrób w przypadku kontaktu z reagentami chemicznymi, rozpuszczalnikami lub paliwami, które mogłyby zmienić charakterystykę wyrobu. *Brud niemożliwy do usunięcia:* nieemożliwe do usunięcia plamy niewiadomego pochodzenia należy traktować jako zanieczyszczenia chemiczne; w razie obecności takich zanieczyszczeń wyrób należy wyrzucić.

PRZECHOWYWANIE

Przechowywać rozpakowany produkt w suchym, chłodnym i przewiewnym miejscu, z dala od źródeł światła i ciepła, dużej wilgotności, ostrych przedmiotów lub krawędzi, substancji żrących oraz innych możliwych źródeł uszkodzeń. Nie narażać produktu na działanie czynników atmosferycznych.

ODPOWIEDZIALNOŚĆ

Spółka C.A.M.P., lub dystrybutor, nie ponoszą żadnej odpowiedzialności za szkody, obrażenia lub śmierć spowodowane nieprawidłowym użyciem lub modyfikacjami wprowadzonymi do wyrobu. Użytkownik jest odpowiedzialny za zrozumienie i stosowanie się do instrukcji na temat prawidłowego i bezpiecznego korzystania z

wszelkich wyrobów dostarczonych przez lub poprzez firmę C.A.M.P. SpA oraz za korzystanie z nich wyłącznie do celów, do których zostały przeznaczone, jak również za stosowanie wszystkich procedur bezpieczeństwa. Przed użyciem sprzętu, należy opracować sposób, w jaki w przypadku zagrożenia może zostać skutecznie i bezpiecznie przeprowadzona akcja ratunkowa. Są Państwo osobiście odpowiedzialni za swe działania i decyzje: jeśli nie są Państwo w stanie poradzić sobie ze związany z tym ryzykiem i niebezpieczeństwem, nie powinni Państwo korzystać z tego sprzętu.

TRZYLETNIA GWARANCJA

Okres gwarancji niniejszego wyrobu wynosi 3 lata począwszy od daty dokonania zakupu, i dotyczy wad materiału lub wad fabrycznych. Gwarancja nie obejmuje: normalnego zużycia, modyfikacji lub poprawek, nieprawidłowego przechowywania, korozji, uszkodzeń spowodowanych wypadkami lub zaniedbaniem oraz użyciem, do którego wyrób nie został przeznaczony.

INFORMACJE SZCZEGÓŁOWE

INSTRUKCJA UŻYTKOWANIA

Zakres stosowania

Te bloczki są środkami ochrony indywidualnej (SOI); posiadają one certyfikat zgodnie z normą EN 12278. Ten produkt przeznaczony jest do ochrony i zapobiegania ryzyku upadku z wysokości w ratownictwie, przy pracach wysokościowych, przy uprawianiu alpinizmu, wspinaczki i innych sportów pionowych wymagających użycia podobnych technik. Rolka jest urządzeniem do wpinania się do jednej lub dwóch lin (patrz **tabela A**) redukującym tarcie liny w czasie przemieszczania się po niej z obciążeniem.

Zastosowanie

Wybr liny, odpowiednie obciążenia i wydajność ukazane są w **tabeli A** oraz na **rysunkach 1-2**. Zamocować rolki do niezawodnych stanowiskowych punktów kotwiczenia. Lina musi przesuwać się równo w rowku kółka **[6]** (**rys. 3**). W przypadku bloczków „Janus” i „Dryad” należy zawsze połączyć ze sobą karabinkiem główne otwory wpinania **[1]** dwóch bocznych okładek **[4]** i okładki środkowej **[5]** (**rys. 4**). W przypadku bloczków „Naiad” nie należy spinać karabinkiem głównego otworu wpinania **[1]** z otworem dodatkowym **[2]** lub dolnym **[3]** (**rys. 5**). Bloczki „Najad” i „Janus” mogą być używane na zabezpieczonych tyrolkach (**rys. 6**).

Kilka przykładów układów wyciągania przedstawiono w **tabeli B**. Wilgoć i mrz mogą zmieniać dynamiczną wydajność tego wyrobu, nie wpływają jednak na jego wytrzymałość. W czasie stosowania rolek zaleca się zakładanie rękawiczek.

KONTROLA I KONSERWACJA

Przed rozpoczęciem użytkowania sprawdzić, czy ktko swobodnie się obraca. Jeśli po czyszczeniu ktko się nie obraca, należy nasmarować os ktko smarem na bazie silikonu. Uwaga! Zaleca się wykonywanie czyszczenia i smarowania po każdym użyciu w środowisku morskim. Jeśli po nasmarowaniu, usterka nadal występuje, należy wyłączyć rolki z użytkowania.

KONTROLE OKRESOWE

Bezpieczeństwo użytkownika zależy od ciągłej sprawności i trwałości urządzenia. Oprócz normalnej kontroli wzrokowej przeprowadzanej przed, w trakcie i po każdym użyciu, produkt ten powinien być sprawdzany przez kompetentną osobę co najmniej raz na 12 miesięcy; należy rozważyć zwiększenie częstotliwości kontroli, jeżeli urządzenie używane jest przez więcej niż jedną osobę lub jeśli jest używane w sposób intensywny. Datę pierwszego użycia i daty wszystkich wykonanych kontroli należy zapisywać na karcie życia produktu: dokumentację należy zachować przez cały okres użytkowania produktu na potrzeby kontroli i późniejszej konsultacji. Nie usuwać i nie

modyfikować oznaczeń produktu. Wycofać produkt z eksploatacji, jeżeli nie można odtworzyć jego całej historii użytkowania i/lub jeśli oznaczenia są nieczytelne. W przypadku którejs z poniższych wad, produkt nie nadaje się do dalszego użytku:

- luz lub osłabienie nitów na osi kółka,
- występowanie pęknięć w częściach metalowych
- trwałe odkształcenie części metalowych,
- korozja powodująca silne zmiany na powierzchni metalu (które nie znikają przy lekkim potarciu papierem ściernym)
- zużycie kółka powodujące znaczne zmniejszenie przekroju (gardła),

W razie obecności wad lub śladów zużycia produktu lub któregośkolwiek z jego komponentów, także w przypadku jakichkolwiek wątpliwości, produkt należy wymienić, nawet jeżeli nie upłynął jeszcze przewidywany okres jego żywotności. Uwaga: zmiana koloru może wskazywać na zanieczyszczenie chemiczne. Każdy z elementów wchodzących w skład systemu zabezpieczającego może ulec uszkodzeniu podczas upadku i z tego względu musi być zawsze skontrolowany przed ponownym użyciem. Każdy produkt, który uczestniczył w ciężkim odpadnięciu, musi być wymieniony z uwagi na możliwość wystąpienia strukturalnych uszkodzeń nawet, jeśli nie widać ich z zewnątrz.

OKRES ŻYWOTNOŚCI

Okres żywotności wyrobu jest nieograniczony, jeśli nie pojawiają się przyczyny powodujące wyłączenie go z użytku i pod warunkiem przeprowadzania okresowych kontroli co 12 miesięcy i zapisywania ich wyników w karcie użytkownika wyrobu. Poniższe czynniki mogą spowodować skrócenie okresu żywotności wyrobu: intensywina eksploatacja, uszkodzenia części wyrobu, kontakt z substancjami chemicznymi, wysokie temperatury, otarcia, nacięcia, silne uderzenia, błędy w sposobie użytkowania i zalecanej konserwacji. W przypadku wątpliwości, czy produkt nadal zapewnia niezbędne bezpieczeństwo, należy skontaktować się z firmą C.A.M.P. SpA lub dystrybutorem.

TRANSPORT

Chronić wyrób przed wyżej wymienionymi czynnikami.

X - OZNACZENIA

1. Nazwa i adres producenta
2. Nazwa przyrządu
3. Numer referencyjny produktu
4. Należy zapoznać się z instrukcją użytkownika
5. Norma referencyjna i rok wydania
6. Oznakowanie zgodności z rozporządzeniem (WE) 2016/425
7. Nr organu kontrolującego produkcję wyrobu
8. Minimalne obciążenie niszczące
9. Limit obciążenia roboczego
10. Dozwolone średnice liny
11. Miesiąc i rok produkcji
12. Numer seryjny
13. Łożysko kulkowe
14. Panewka samosmarująca
15. Model posiada certyfikat zgodnie z normą EAC (norma obowiązująca w Rosji, na Białorusi, w Kazachstanie, w Armenii i w Kirgistan)

Y - NAZEWNICTWO

- [1] Główny otwór wpinania
- [2] Dodatkowy otwór wpinania
- [3] Dolny otwór wpinania
- [4] Okładki boczne

- [5] Okładki środkowe
- [6] Rolki
- [7] Oś

W1 - Organ kontrolujący produkcję wyrobu

W2 - Notyfikowana jednostka certyfikująca zgodność z normą UE

J - KARTA WYROBU

- | | | | |
|----------------------------|---------------------------|----------------------------|----------------------------|
| 1. Model | 4. Data zakupu | 7. Uwagi | 10. OK |
| 2. Numer seryjny | 5. Data pierwszego użycia | 8. Kontrola co 12 miesięcy | 11. Nazwisko/podpis |
| 3. Miesiąc i rok produkcji | 6. Użytkownik | 9. Data | 12. Data kolejnej kontroli |

ČEŠTINA

VŠEOBECNÉ INFORMACE

Společnost C.A.M.P. dodává lehké a inovativní výrobky pro potřeby pracovníků ve výškách. Jsou to výrobky spolehlivé a bezpečné, protože jsou testované a vyráběné v rámci certifikovaného systému jakosti. Používejte výrobek po celou dobu jeho životnosti dle přiloženého návodu: **tento návod si přečtěte, pochopte ho, přísně ho dodržujte a uschovejte si ho.** V případě ztráty lze opakovaně stáhnout návod k použití výrobku z webu www.camp.it. Prohlášení o shodě EU lze stáhnout z těchto stránek. Prodejce musí poskytnout návod k použití výrobku v jazyce země, ve které se bude výrobek prodávat.

POUŽITÍ

Toto příslušenství musí používat pouze osoby kompetentní a proškolené, nebo pod dohledem osob proškolených a kompetentních. S těmito pokyny se nenaučíte provádět technické práce ve výškách, nebo jakékoli jiné související činnosti: napřed musíte projít řádným školením před použitím této výbavy. Lezení a každá jiná činnost pro kterou může být tento výrobek použit, je potenciálně nebezpečná. Nesprávná volba nebo použití i nesprávná údržba výrobku může způsobit poškození, vážná zranění nebo smrt. Uživatel musí být zdravotně způsobilý, schopen dbát na vlastní bezpečnost a zvládat nouzové situace. U systémů zajišťujících pracovníka proti pádu je důležité, kvůli jeho zajištění, aby zařízení, nebo kotevní bod bylo vždy správně umístěno a aby se práce prováděla tak, aby se minimalizovalo riziko pádů a výška pádu. Zkontrolujte volný prostor pod pracovištěm uživatele před každým použitím na to, aby v případě pádu nenastala kolize se zemí a aby nebyly jiné překážky v eventuelní dráze pádu. Celotělový postroj je jediným přijatelným zařízením pro uchycení těla pracovníka, použitelným v systému pro jištění proti pádu. Výrobek smí být používán jen způsobem níže popsaným a nesmí být modifikován. Může být použit v kombinaci s jinými artikly vhodných vlastností a v souladu s evropskými předpisy (EN) jež pamatují na omezení všech jednotlivých dílů ve výbavě. V těchto pokynech jsou zastoupeny některé z příkladů nevhodného použití, ale existuje mnoho dalších příkladů chybného použití jež nelze vyjmenovat, nebo si představit. Je-li to možné, musí být tento výrobek považován za osobní. Pokud jej používá více než jedna osoba, musí být tyto pokyny k dispozici a musí je dodržovat každý uživatel.

ÚDRŽBA

Čištění textilních a plastických částí: umývejte výhradně sladkou vodou s neutrálním mýdlovým přípravkem (maximální teplota 30°C) a vysušte přirozeným způsobem vzdáleně od přímých tepelných zdrojů. *Čištění kovových*

části: omyjte sladkou vodou a vysušte. *Hygienické ošetření:* postupy jsou k dispozici na webových stránkách **www.camp.it**. *Teplota:* výrobek udržujte v teplotě nižší než 80°C k zachování jeho charakteristik a bezpečnosti. *Chemické látky:* zlikvidujte výrobek v případě kontaktu s chemickými látkami, rozpouštědly nebo palivy, které mohou způsobit zhoršení jeho vlastností. *Neodstranitelné nečistoty:* skvrny neznámého

původu, které nelze odstranit, jsou považovány za chemické znečištění a mají za následek vyřazení produktu.

SKLADOVÁNÍ

Rozbalený výrobek skladujte na suchém, chladném a větraném místě, vzdálený od světla a zdrojů tepla, zvýšené vlhkosti, hran ostrých předmětů, látek způsobujících korozi, nebo jakoukoliv možnost poškození. Nenechávejte výrobek vystaven povětrnostním vlivům.

ODPOVĚDNOST

Společnost C.A.M.P. SpA, nebo distributor, nepřijímají žádnou odpovědnost za škody, zranění nebo smrt, způsobenou nesprávným používáním výrobku, nebo v případě modifikovaného výrobku. Je odpovědností uživatele pochopit a dodržovat pokyny řádného a bezpečného používání každého výrobku dodaného firmou C.A.M.P. SpA, nebo jejím prostřednictvím a používat jej k činnosti, ke kterým byl vyroben použitím všech bezpečnostních procedur. Před použitím vybavy zvažte účinný způsob ochrany v nouzovém případě. Jste osobně odpovědní za vaši činnost a rozhodnutí: nejste-li schopni přijmout všechna rizika z nich pocházející, toto vybavení nepoužívejte.

TŘÍ LETÁ ZÁRUKA

Na tento výrobek se vztahuje tříletá záruka na všechny materiálové nebo výrobní vady od data nákupu. Záruka nepokrývá: běžné opotřebení, změny a úpravy, nesprávné skladování, korozi, škody v důsledku nehod, nedbalosti a použití, pro které tento výrobek není určen.

SPECIFICKÉ INFORMACE

NÁVOD K POUŽITÍ

Oblast použití

Tyto kladkostroje jsou osobní ochranné prostředky (OOP) certifikované podle EN 12278. Tento výrobek je určen k ochraně a předcházení nebezpečí pádu z výšky v záchranářství, u výškových prací, v alpinismu, v horolezectví a u jiných vertikálních sportů používajících podobné techniky. Kladka je zařazen pro připojení jednoho nebo dvou lan (viz **tabulka A**), které umožňuje, aby se snížilo tření lana v pohybu pod zatížením.

Použití

Volba lana, odpovídající zatížení a využití jsou uvedeny v **tabulkách A** a na **obrázcích 1-2**. Upevněte kladku ke spolehlivým kotevním bodům. Lano musí prokluzovat v ose drážky kola **[6]** (**obr.3**). Pro Janus a Dryad se vždy musí spolu připojit lano karabinkami s hlavními přípojovacími otvory **[1]** dvou bočních průrub **[4]** a střední průruby **[5]** (**obr.4**). Pro Naiad se lano nesmí připojovat do karabiny pomocí hlavního otvoru **[1]** se ždným otvorem nižší třídy **[2]** nebo se spodním otvorem **[3]** (**fig.5**). Naiad a Janus se mohou používat v zajištěných lanovkách (**obr.6**).

Některé příklady kladkostroje jsou uvedeny v **tabulka B**. Vlhkost a mráz mohou změnit dynamické vlastnosti tohoto produktu, ale nemají vliv na odolnost. Doporučuje se používat rukavice při použití kladek.

KONTROLA A ÚDRŽBA

Zkontrolujte voln otáčen kola kladky před jejím použitím. Pokud se po provedení čištění kolo netočí, namažte osu kola silikonovým olejem. Poznámka: doporučuje se kladku vyčistit a namazat po každém používání v přímořském prostředí. Pokud po mazání závada přetrvává, kladka se nesmí používat.

PRAVIDELNÁ PROHLÍDKA

Bezpečnost uživatele závisí na průběžné využitelnosti a životnosti vybavení. Kromě běžné vizuální kontroly

prováděné před, během a po každém použití musí být tento výrobek prohlédnut kompetentní osobou s minimální frekvencí jedenkrát za 12 měsíců; zvažte zvýšení frekvence prohlídek v případě použití více než jednou osobou nebo při intenzivním používání. Záznam data prvního použití a všech vykonaných prohlídek musí být proveden na listu životnosti výrobku: po celou dobu životnosti výrobku uchovávejte dokumentaci kvůli kontrole a referenci. Neodstraňujte označení produktu ani do něj nezasahujte. Vyřadte výrobek z provozu, pokud nelze zjistit jeho úplnou historii a/nebo pokud označení nejsou čitelná. Pokud objevíte na výrobku některou z následujících vad, potom jej musíte ihned vyřadit:

- vůle nebo uvolnění nýtů na ose kola.
- přítomnost trhlin na kovových součástech
- trvalá deformace kovové části
- koroze, která výrazně zhoršuje povrch kovu (nezmizí po lehkém oděni brusným papírem)
- opotřebení kola způsobuje málo významné ztenčení průřezu (drážky).

Pokud zboží nebo některá jeho součást jeví známky opotřebení nebo závad, musí být vyměněno i před koncem jeho předpokládané životnosti, a to i jen v případě pochybnosti. Upozornění: změna barvy může být známkou chemické kontaminace. Každý prvek, který je součástí bezpečnostního systému může být poškozen během pádu, proto musí být vždy před použitím přezkoušen. Každý výrobek musí být po vážném pádu vyměněn, mohlo by dojít k neviditelnému poškození.

ŽIVOTNOST

Životnost výrobku je neomezená, pokud nenastanou okolnosti které by poškodily výrobek natolik že bude potřeba ho vyřadit z provozu a pokud se budou provádět pravidelné kontroly každých 12 měsíců ode dne prvního použití. Uvedte výsledek kontroly do provozního listu výrobku. Faktory snižující životnost výrobku jsou: intenzivní používání, poškození částí výrobku, kontakt s chemickými látkami, zvýšená teplota, podření, zářezy, silné úderu, nesprávné používání a údržba. V případě podezření, že výrobek již neposkytuje potřebnou bezpečnost, kontaktujte společnost C.A.M.P. SpA nebo distributora.

PŘEPRAVA

Výrobek chraňte před výše uvedeným nebezpečím.

X - OZNAČENÍ

1. Jméno a adresa výrobce
2. Název zařízení
3. Informace o výrobku
4. Pročtete si návod k použití
5. Referenční norma a rok vydání
6. Známká shody s evropským předpisem (EU) 2016/425
7. Číslo orgánu kontrolující systém kvality
8. Minimální povolené zatížení
9. Mezní pracovní zatížení
10. Povolené průměry lan
11. Měsíc a rok výroby
12. Sériové číslo
13. Kulíčkov ložisko
14. Samomazan pouzdro

15. Model byl certifikovaný i pro EAC (Ruská-Běloruská-Kazachstánská-Arménie-Kyrgyzstán norma)

Y - SEZNAM ČÁSTÍ

[1] Hlavní přípojovac otvor	[5] Středn příruha
[2] Sekundární přípojovac otvor	[6] Kladka
[3] Spodní přípojovac otvor	[7] Osa
[4] Bočn příruha	

W1 - Orgánu kontrolující systém kvality

W2 - Organizace oprávněna uskutečnit zkoušku s označením EU je

J - PROVOZNÍ LIST

1. Model	5. Datum prvního použití	9. Datum
2. Sériové číslo	6. Uživatel	10. OK
3. Měsíc a rok výroby	7. Poznámka	11. Jméno/podpis
4. Datum zakoupení	8. Kontrola každých 12 měsíců	12. Datum následující kontroly

SLOVENČINA

VŠEOBECNÉ INFORMÁCIE

Spoločnosť C.A.M.P. prináša inovatívne a ľahké výrobky určené pre prácu vo výškach. Sú navrhnuté, testované a vyrobené v súlade s certifikovaným systémom kvality s cieľom ponúknuť spoľahlivý a bezpečný výrobok. Tento návod obsahuje informácie o správnom používaní výrobku počas celej jeho životnosti. **Je nutné prečítať si, pochopíte, prísne dodržiavajte a uschovajte tieto pokyny.** V prípade straty si návod môžete stiahnuť zo stránky www.camp.it. Na stránke je k dispozícii aj EÚ vyhlásenie o zhode. Distribútor musí poskytnúť pokyny v jazyku krajiny, v ktorej sa výrobok predáva.

POUŽITIE

Vybavenie môžu používať len kompetentné osoby vyškolené pre dané činnosti alebo osoby pod dohľadom kompetentných a vyškolených osôb. Návod neposkytuje výklad o technikách práce vo výškach ani o akejkolvek inej pridruženej aktivite: pred použitím vybavenia je povinné absolvovať primeraný výcvik a prípravu. Horelezectvo a každá iná činnosť, pri ktorej sa výrobok môže používať sú potenciálne nebezpečné. Nesprávny výber alebo použitie, ako aj nesprávna údržba výrobku môžu spôsobiť škody, vážne zranenia alebo smrť. Používateľ musí byť zdravotne spôsobilý, musí dbať na bezpečnosť a musí vedieť zvládnuť núdzové situácie. V systémoch protipádovej ochrany je nevyhnutné správne umiestnenie kotviaceho bodu a zariadenia. Pri výkone práce musí byť minimalizované riziko pádu a jeho výška. Pred každým použitím na pracovisku skontrolujte voľnú hĺbku pod používateľom, aby v prípade pádu nedošlo ku kolízii so zemou alebo s inými prekážkami, ktoré sa nachádzajú na trajektórii pádu. Bezpečnostný postroj je jediným prípustným upínacím zariadením tela, ktoré môže byť použité v protipádovom systéme. Výrobok sa môže používať len podľa pokynov uvedených nižšie a nesmie sa žiadnym spôsobom upravovať. Môže sa používať v kombinácii s inými výrobkami, ktoré majú vhodné vlastnosti, v súlade s európskymi normami (EN), pričom je potrebné zohľadniť obmedzenia jednotlivých súčastí. Návod obsahuje niektoré príklady nesprávneho použitia, nie je však možné uviesť všetky možnosti nesprávneho použitia. Podľa možnosti je treba považovať tento výrobok za vec osobnej potreby. V prípade jeho používania viacerými osobami musí byť návod k dispozícii každému používateľovi.

ÚDRŽBA

Čistenie textilných a plastových častí: umývajte výlučne sladkou vodou s neutrálnym mydlovým prípravkom (maximálna teplota 30 °C) a nechajte voľne vysušiť, mimo priameho zdroja tepla. **Čistenie kovových častí:** umyte sladkou vodou a nechajte vysušiť. **Dezinfekcia:** postup je k dispozícii na stránke www.camp.it. **Teplota:** výrobok udržiajte pri teplote do 80 °C, aby ste neohrozili jeho vlastnosti a bezpečnosť. **Chemické látky:** v prípade kontaktu výrobku s chemickými látkami, rozpúšťadlami alebo palivami, ktoré môžu zhoršiť jeho vlastnosti, výrobok zlikvidujte. **Neodstrániteľné nečistoty:** škvrny neznámeho pôvodu, ktoré nemožno očistiť predstavujú chemické znečistenie a výrobok je potrebné zlikvidovať.

SKLADOVANIE

Nezabalený výrobok skladujte na suchom, chladnom a dobre vetranom mieste, čo najďalej od priameho slnečného svetla, zdrojov tepla, vlhkosti, predmetov s ostrými hranami a žieravých látok, ktoré by mohli poškodiť alebo znehodnotiť výrobok. Výrobok nenechávajte vystavený atmosférickým vplyvom.

ZODPOVEDNOSŤ

Spoločnosť C.A.M.P. SpA alebo distribútor nenesú žiadnu zodpovednosť za škody, zranenie alebo smrť spôsobené nesprávnym používaním výrobku C.A.M.P. alebo v prípade, že bol výrobok nejakým spôsobom upravený. Používateľ je zodpovedný za porozumenie a dodržiavanie pokynov pre správne a bezpečné používanie každého výrobku dodaného firmou C.A.M.P. SpA, alebo jej prostredníctvom a za používanie výrobku len na činnosti, pre ktoré bol určený. Pri používaní výrobku musí dodržiavať všetky bezpečnostné postupy. Pred použitím zhodnotte spôsob, akým môže byť v prípade potreby prostriedok využitý v plne bezpečných podmienkach a účinným spôsobom. Každý používateľ je osobne zodpovedný za vlastné správanie a rozhodnutia. Ak nie je schopný prevziať všetky riziká, ktoré plynú z používania, nesmie výrobok používať.

TROJROČNÁ ZÁRUKA

Tento výrobok má záruku 3 roky, ktorej platnosť začína plynúť od dátumu zakúpenia výrobku a platí na všetky materiálové alebo výrobné chyby. Záruka sa nevzťahuje na: bežné opotrebenie, zmeny a úpravy, nesprávne skladovanie, koróziu, škody v dôsledku nehôd, nedbanlivosti a pouzitia spôsobom, na ktorý nie je tento výrobok určený.

PODROBNÉ INFORMÁCIE

NAVOD NA POUŽÍVANIE

Oblasť použitia

Kladka je osobným ochranným prostriedkom (OOP) certifikovaným v súlade s normou EN 12278. Výrobok slúži ako súčasť záchytného systému a ako prevencia proti pádu z výšky pri výkone záchranných a výškových prác, pri lezení, horolezectve a pri ďalších športoch vykonávaných vo vertikálnej polohe. Kladka je zariadením určeným na pripojenie jedného alebo dvoch lán (pozrite **tabuľku A**), ktoré umožňuje znížiť trenie zaťaženého lana.

Použitie

Výber lana, zaťaženie a využitie sú uvedené v **tabuľke A** a na **obrázkoch 1–2**. Kladku vždy upevnite k bezpečnému kotviacemu bodu. Lano sa musí pohybovať v drážke kotúča **[6]** (**obr. 3**). V prípade modelov Janus a Dryad je vždy potrebné karabinami prepojiť hlavné otvory na uchytenie **[1]** s dvomi bočnými prírubami **[4]** a strednou prírubou **[5]** (**obr. 4**). V prípade modelu Naiad sa nesmie karabinami prepájať hlavný otvor **[1]** so žiadnym sekundárnym otvorom **[2]** alebo spodným otvorom (prípojovacím okom) **[3]** (**obr. 5**). Kladky Naiad a Janus sa môžu používať v tirolských traverzoch (**obr. 6**).

Niektoré príklady kladkostroja sú uvedené v **tabuľke B**. Vlhkosť a mráz môžu zmeniť dynamické vlastnosti tohto produktu, ale nemajú vplyv na jeho odolnosť. Pri používaní kladiek odporúčame nosiť rukavice.

KONTROLA A ÚDRŽBA

Pred použitím skontrolujte voľné otáčanie kotúča. Ak sa po vyčistení kotúč voľne netočí, namažte os kotúča mazivom na báze silikónu. Poznámka: čistenie a mazanie sa odporúča po každom použití v príromskej oblasti. Ak ani po namazaní kladka nefunguje správne, vyraďte ju z prevádzky.

PERIODICKÁ REVÍZIA

Bezpečnosť používateľov závisí od účinnosti a trvanlivosti príslušenstva. Okrem bežnej vizuálnej kontroly pred, počas a po každom použití musí výrobok skontrolovať odborne spôsobilý technik najmenej raz za 12 mesiacov; v prípade používania viacerými osobami alebo v prípade intenzívneho používania je frekvenciu kontrol potrebné zvýšiť. Dátum prvého použitia a dátum všetkých vykonaných kontrol je potrebné zaznamenať do evidenčnej karty výrobku. Dokumentáciu je potrebné uchovať pre potreby kontroly a ako referenčný materiál počas celej životnosti výrobku. Platí zákaz odstraňovania a úpravy označenia výrobku. Ak nie je možné zistiť minulosť výrobku a/alebo štítky nie sú čitateľné, výrobok sa musí vyradiť z používania. Výrobok musí byť vyradený z používania pri výskyte niektorej z týchto porúch:

- voľa alebo uvoľnenie nitovania na osi kotúča;
- praskliny na kovových častiach;
- deformácia niektorej kovovej časti;
- korózia, ktorá výrazne zhoršuje povrch kovu (nezmizne po ľahkom prejení brúsnym papierom);
- opotrebovanie kotúča, ktoré má za následok výrazné zníženie prierezu (drážky).

Ak výrobok alebo niektorá jeho súčasť javia známky opotrebovania alebo poškodenia, je potrebná ich výmena aj pred koncom predpokladanej životnosti, a to aj v prípade, že existuje len pochybnosť. Pozor: zmena farby môže naznačovať chemickú kontamináciu. Každá zložka, ktorá je súčasťou bezpečnostného systému môže byť pri páde poškodená, a preto musí byť pred ďalším použitím preskúšaná. Každý výrobok prítomný pri páde musí byť vymenený alebo skontrolovaný, pretože pri páde mohlo dôjsť k poškodeniam, ktoré nie sú viditeľné voľným okom.

ŽIVOTNOSŤ

Životnosť výrobku je neobmedzená v prípade, že sa nevyskytnú príčiny na jeho odstavenie z používania a v prípade pravidelných kontrol vykonávaných aspoň raz za 12 mesiacov od dátumu prvého použitia výrobku a zaznamenania výsledkov do záznamu kontrol. Faktory, ktoré môžu znížiť životnosť výrobku sú: intenzívne používanie, poškodenie časti výrobku, kontakt s chemickými látkami, zvýšená teplota, odrenie, rezy, silné údery, nesprávne používanie a údržba. V prípade podozrenia, že výrobok už neposkytuje požadovanú ochranu, kontaktujte spoločnosť C.A.M.P. SpA alebo distribútora.

PREPRAVA

Výrobok chráňte pred vyššie uvedenými rizikami.

X - OZNAČENIE

1. Meno a adresa výrobcu
2. Názov zariadenia
3. Odkaz na produkt
4. Prečítajte si pokyny pre použitie
5. Referenčný predpis a rok jeho zverejnenia
6. Označenie zhody s európskym nariadením (EÚ) 2016/425
7. Číslo organizácie zodpovednej za kontrolu výroby
8. Najvyššie povolené zaťaženie

9. Maximálne povolené pracovné zaťaženie pri použití ako kladka (WLL)
10. Priemer lana
11. Mesiac a rok výroby
12. Sériové číslo
13. Guľkové ložisko
14. Samomazné klzné ložisko
15. Model certifikovaný podľa normy EAC (Rusko-Bielorusko-Kazachstan-Arménsko-Kirgizsko)
16. Umiestnenie samosvorného uzla

Y - ZOZNAM ČASTÍ

- | | |
|-----------------------------------|-----------------------|
| [1] Hlavný otvor na uchytenie | [5] Stredná prírubica |
| [2] Sekundárny otvor na uchytenie | [6] Kladka |
| [3] Spodný otvor na uchytenie | [7] Os |
| [4] Bočná prírubica | |

W1 - Orgán zodpovedný za kontrolu výroby

W2 - Orgán oprávnený na výkon skúšky pre získanie označenia EÚ

J - ZÁZNAM KONTROL

- | | | |
|------------------------|---------------------------------|---------------------------------|
| 1. Model | 5. Dátum prvého použitia | 9. Dátum |
| 2. Sériové číslo | 6. Používateľ | 10. OK |
| 3. Mesiac a rok výroby | 7. Poznámka | 11. Meno/podpis |
| 4. Dátum zakúpenia | 8. Kontrola každých 12 mesiacov | 12. Dátum nasledujúcej kontroly |

SLOVENSKI

SPLOŠNE INFORMACIJE

Koncern C.A.M.P. s svojimi lankami in inovativnimi izdelki odgovarja na potrebe delavcev na višini. Izdelke načrtujemo, testiramo in proizvajamo v skladu s certificiranim sistemom kontrole kakovosti, ker vam želimo zagotavljati njihovo zanesljivost in varnost. Ta navodila so namenjena vašemu seznanjanju o uporabi izdelka prek njegove celotne življenjske dobe. **Ta navodila preberite, potrudite se jih razumeti, strogo upoštevati in jih shranite na varno.** Če jih izgubite, jih lahko snamete s spletnega mesta www.camp.it. Izjavo EU o skladnosti je mogoče prenesti s te spletne strani. Preprodajalec je dolžan izročiti navodila za uporabo v jeziku države, v kateri se izdelek proda.

UPORABA

To opremo smejo uporabljati le izurjene in usposobljene osebe ali osebe pod nadzorom izurjenih in usposobljenih oseb. Iz teh navodil se ne boste naučili tehnik dela na višini niti katere koli druge povezane dejavnosti. Preden uporabite to opremo, morate biti že ustrezno usposobljeni. Plezanje in druge dejavnosti, pri katerih je ta izdelek mogoče uporabiti, so potencialno nevarne dejavnosti. Nepravilna izbira ali uporaba ali nepravilno vzdrževanje tega izdelka lahko povzročijo poškodbe, hude rane ali smrt. Uporabnik mora biti zdravstveno sposoben ter sposoben skrbeti za svojo varnost in ukrepati v nevarnih situacijah. Pri sistemih varovanja pred padci je bistvenega pomena za varnost, da sta naprava ali sidrišče pravilno nameščena in da se delo opravlja na način, ki čimbolj zmanjša nevarnost padcev in višino morebitnega padca. Pred vsako uporabo preverite, da je pod uporabnikom na delovnem mestu prostor brez ovir (čistina), tako da v primeru padca ne pride do trčenja s tlemi, in da ni drugih ovir na liniji padca.

Pas za zaščito pred padci je edina sprejemljiva oprema za pritrnitev telesa, ki sme biti uporabljena kot del sistema za zaščito pred padci. Izdelek se sme uporabljati le na način, ki je opisan v nadaljevanju. Izdelka se ne sme predelati. Za uporabo skupaj z drugimi izdelki velja, da morajo ti imeti ustrezne lastnosti in biti v skladu z evropskimi normativi (EN), pri čemer je treba upoštevati omejitve za vsak posamezni kos opreme.

V teh navodilih so navedeni le nekateri primeri nepravilne uporabe. Primerov napačne uporabe pa je mnogo več in vseh ni mogoče navesti niti si jih predstavljati. Če je mogoče, naj ta izdelka pripada eni sami osebi. V primeru, da opremo uporablja več oseb, morajo biti ta navodila na razpolago vsem uporabnikom, slednji pa jih morajo strogo upoštevati.

VZDRŽEVANJE

Čiščenje tekstilnih in plastičnih delov: Operite izključno z mehko vodo in nevtralnim milom (s temperaturo največ 30°C). Osušite naravno, ne izpostavljajte neposrednim virom toplote. *Čiščenje kovinskih delov:* Operite z mehko vodo in osušite. *Sanifikacija:* postopki so na voljo na spletnem mestu www.camp.it. *Temperatura:* Izdelka ne izpostavljajte temperaturi nad 80°C. To bi lahko ogrozilo njegovo učinkovitost in varnost njegove uporabe. *Kemična sredstva:* Izdelek zavrzite, če pride v stik s kemičnimi reagenti, topili in gorivi, ki bi lahko spremenili njegove lastnosti. *Trdovratna umazanja:* madeži neznanega izvora, ki jih ni mogoče odstraniti, se štejejo za kemično onesnaženje in zahtevajo odstranitev izdelka.

HRAMBA

Izdelek brez embalaže hranite v svežem, suhem in prezračevanem prostoru, daleč od svetlobe in virov toplote, visoke stopnje vlažnosti, daleč od robov ali ostrih predmetov, korozivnih snovi in vseh drugih možnih povzročiteljev poškodb. Izdelka ne puščajte izpostavljenega atmosferskim vplivom.

ODGOVORNOST

Podjetje C.A.M.P. SpA oziroma distributer ne bosta priznala odgovornosti za poškodbe, rane ali smrt zaradi nepravilne uporabe izdelka ali zaradi predelave izdelka. Uporabnikova odgovornost je: da razume in upošteva navodila za pravilno in varno uporabo vsakega izdelka, ki je bil dobavljen od podjetja C.A.M.P. SpA ali prek njega; da ga uporablja zgolj za dejavnosti, za katere je bil izdelan; in da izvaja vse varnostne postopke. Pred uporabo opreme premislite, kako bi v primeru nevarnosti izpeljali varno in učinkovito reševanje. Osebo ste odgovorni za svoja dejanja in odločitve: ne uporabljajte te opreme, če niste sposobni sprejeti s tem povezanih nevarnosti.

GARANCIJA: 3 LETA

Ta izdelek ima 3 letno garancijo od datuma nakupa, ki velja za vse napake materiala ali izdelave. H garanciji ne spadajo: običajna obraba, modifikacije in predelave, malomarna hramba, korozija, poškodbe zaradi nezgod in malomarnosti ter načini uporabe, za katere ta izdelek ni namenjen.

SPECIFIČNE INFORMACIJE

NAVODILA ZA UPORABO

Področja uporabe

Ti škripci so osebna varnostna oprema (OVO), certificirana po standardu EN 12278. Ta izdelek je namenjen zaščiti in preprečevanju padcev z višine pri reševanjih, delih na višini, v alpinizmu, pri plezanju in ostalih vertikalnih športih, ki uporabljajo podobno tehniko. Škripec je priprava za povezovanje ene ali dveh vrvi (glej **tabela A**), ki omogoča zmanjšanje trenja, ko se vrv giblje pod obremenitvijo.

Uporaba

Navodila glede izbire vrvi, primernih obremenitev in učinkovitosti so navedena v **tabeli A** in na **slakah 1-2**. Škripec pritrдите na zanesljiva sidrišča. Vrv mora potekati naravnost po utoru kolesa **[6]** (sl. 3). Pri škripcih Janus in Dryad

je treba vselej z vponko speti skupaj glavne luknje za pripenjanje [1] obeh stranskih plošč [4] in osrednje plošče [5] (sl. 4). Pri škripcu Naiad glavne luknje za pripenjanje [1] ne spenjajte z eno izmed sekundarnih lukenj [2] ali s spodnjo luknjo [3] (sl. 5). Škripca Naiad in Janus je mogoče uporabiti za zavarovane tirolske žičnice (sl. 6).

Nekateri primeri škripcjeva so prikazani v tabeli B. Vlaga in zmrzal lahko spremenita dinamične lastnosti tega proizvoda, ne vplivata pa na njegovo nosilnost. Pri uporabi škripcjev se priporoča uporaba rokavic.

REDNO VZDRŽEVANJE

Varnost uporabnikov je odvisna od stalne učinkovitosti in trajnosti opreme. Poleg običajnega vizualnega pregleda, ki se opravi pred vsako uporabo, med njo in po njej, mora ta izdelek strokovno pregledati pristojna oseba vsaj na vsakih 12 mesecev. Razmislite o povečanju pogostosti pregledov v primeru večjega števila oseb ali intenzivne uporabe. Datum prve uporabe in vseh nadaljnjih pregledov mora biti zabeležen na kontrolnem listu izdelka: to dokumentacijo hranite vso življenjsko dobo proizvoda za možnost kontrole in sklicevanja. Ne odstranjujte ali spreminjajte oznak na izdelku. Izdelek zavržite, če ni mogoče ugotoviti njegove celotne zgodovine in/ali če oznake niso čitljive. Če je ugotovljena katera izmed naslednjih pomanjkljivosti, izdelka ne smete več uporabljati:

- prisotnost razpok na kovinskih delih
- trajna deformacija enega izmed kovinskih delov
- korozija, ki resno poškoduje površinsko plast kovine (ne izgine po lahnem drgnjenju s steklenim papirjem)
- občutno stanjšanje preseka zaradi obrabe kolesa (utor)

Če se na izdelku ali na kakšnem izmed njegovih delov vidijo znaki obrabe ali pomanjkljivosti, jih je treba zamenjati že pred iztekom pričakovane življenjske dobe, tudi če gre zgolj za sum. Opozorilo: barvno odstopanje je lahko pokazatelj kemičnega onesaženja. Pri padcu se lahko vsak element, ki je del varnostnega mehanizma, poškoduje. Zato ga je treba vselej pregledati pred ponovno uporabo. Vsak izdelek, ki je utrpel hud padec, je treba zamenjati, ker obstaja možnost strukturnih poškodb, ki niso vidne s prostim očesom.

ŽIVLJENJSKA DOBA

Življenjska doba izdelka je neomejena, če ni prišlo do vzrokov za njegovo neustreznost in pod pogojem, da se od datuma prve uporabe vsaj enkrat na vsakih 12 mesecev opravi pregled in se rezultati pregleda zabeležijo na kontrolnem listu izdelka. Naslednji dejavniki pa lahko dobo uporabnosti proizvoda skrajšajo: intenzivna uporaba, poškodbe sestavnih delov proizvoda, stik s kemičnimi sredstvi, visoke temperature, odrgnine, ureznine, močni udarci, neupoštevanje navodil o uporabi in hrambi. Če sumite, da proizvod ne zagotavlja več potrebne varnosti, se posvetujte s podjetjem C.A.M.P. SpA ali distributerjem.

TRANSPORT

Izdelek zavarujte pred zgoraj navedenimi nevarnostmi.

X - OZNAKA

1. Ime in naslov proizvajalca
2. Ime opreme
3. Referenčna številka izdelka
4. Preberite priročnik z navodili
5. Ustrezajoči standard in leto njegove objave
6. Znak skladnosti z evropsko uredbo (EU) 2016/425
7. Številka ustanove, ki nadzoruje izdelavo tega izdelka
8. Minimalna obremenitev pretrganja

- 9. Mejna delovna obremenitev
- 10. Dovoljeni premeri vrvi
- 11. Mesec in leto izdelave
- 12. Serijska številka
- 13. Kroglični ležaj
- 14. Samomazalna ležajna med
- 15. Model je certificiran po standardu EAC (standard, ki velja v Rusiji, Belorusiji, Kazahstanu, Armeniji in Kirgizistan)

Y - SEZNAM IZRAZOV

- | | |
|--------------------------------------|---------------------|
| [1] Glavna luknja za pripenjanje | [5] Osrednja plošča |
| [2] Sekundarna luknja za pripenjanje | [6] Vrvenica |
| [3] Spodnja luknja za pripenjanje | [7] Os |
| [4] Stranska plošča | |

W1 - Ustanova, ki nadzoruje izdelavo tega izdelka:

W2 - Pooblaščen ustanova za EU–pregled tipa:

J - KONTROLNI LIST

- | | | |
|---------------------------|---------------------------------|--------------------------------|
| 1. Model | 5. Datum prve uporabe | 9. Datum |
| 2. Serijska številka | 6. Uporabnik | 10. OK |
| 3. Mesec in leto izdelave | 7. Opombe | 11. Ime/podpis |
| 4. Datum nakupa | 8. Pregled na vsakih 12 mesecev | 12. Datum naslednjega pregleda |

HRVATSKI

OPĆE INFORMACIJE

Grupacija C.A.M.P. svojim lakim i inovativnim proizvodima pruža odgovor na potrebe radnika na visini. Proizvodi su projektirani, ispitani i proizvedeni u certificiranom sustavu upravljanja kvalitetom kako bi bili pouzdani i sigurni. Ove upute pružaju informacije o pravilnoj uporabi proizvoda tijekom njegovog životnog vijeka: **pročitajte, razumite, strogo se pridržavajte i čuvajte ove upute.** U slučaju da izgubite upute, možete ih preuzeti na internet stranicama www.camp.it. EU izjavu o sukladnosti moguće je preuzeti na istim internet stranicama. Prodavaatelj je dužan isporučiti upute na jeziku zemlje u kojoj se proizvod prodaje.

UPORABA

Ovu opremu smiju koristiti isključivo obučene stručne osobe odnosno osobe pod nadzorom obučениh stručnih osoba. Kroz ove upute nećete naučiti tehnike rada na visini ili drugih srodnih poslova: prije uporabe ove opreme potrebna je odgovarajuća obuka. Penjanje te sve druge aktivnosti za koje je moguće koristiti ovaj proizvod potencijalno su opasne. Nepravilan odabir ili uporaba odnosno nepravilno održavanje proizvoda mogu uzrokovati štetu, teške ozljede ili smrt. Korisnik mora biti zdravstveno sposoban i u stanju kontrolirati svoju sigurnost te upravljati stanjima nužde. Kod sustava za zaštitu od pada od bitnog je značaja za sigurnost da se zaštitna oprema ili sidrište uvijek pravilno postave te da se rad obavlja na način koji osigurava minimalnu opasnost od pada i visinu pada. Prije svake uporabe provjeriti slobodan prostor ispod korisnika opreme na radnom mjestu, kako u slučaju pada ne bi došlo do udara o tlo odnosno da na putanji pada ne postoje druge prepreke. Zaštitni pojas jedina je prihvatljiva zaštitna oprema za tijelo koja se smije koristiti u sustavima za zaštitu od pada. Proizvod se smije koristiti

isključivo na niže opisan način, a izmjene na proizvodu nisu dopuštene. Mora se koristiti zajedno s drugim artiklima odgovarajućih karakteristika, a u skladu s europskim normama (EN), imajući u vidu ograničenja za svaki pojedini dio opreme. U uputama je prikazano nekoliko primjera nepravilne uporabe, no postoji još mnogo drugih primjera pogrešne primjene koje je nemoguće nabrojati ili zamisliti. Ovaj proizvod trebao bi se smatrati osobnim, ako je to moguće. Ukoliko opremu koristi više osoba, svaki korisnik mora imati uvid u ove upute i poštivati ih.

ODRŽAVANJE

Čišćenje tekstilnih i plastičnih dijelova: prati isključivo sa slatkom vodom i neutralnim sapunom (maksimalna temperatura 30 °C) i sušiti na prirodan način, zaštićeno od izravnih izvora topline. *Čišćenje metalnih dijelova:* isprati u slatkoj vodi i osušiti. *Sanitacija:* postupci su dostupni na internet stranicama www.camp.it. *Temperatura:* proizvod čuvati na temperaturi nižoj od 80 °C kako bi se održao učinak i sigurnost proizvoda. *Kemijski agensi:* u slučaju dodira s kemijskim reagensima, otapalima ili gorivom koji bi mogli izmijeniti karakteristike proizvoda, isti se mora baciti. *Neuklonjiva nečistoća:* neuklonjive mrlje nepoznatog porijekla smatraju se kemijskom kontaminacijom uslijed koje se proizvod mora odstraniti.

ČUVANJE

Nakon otvaranja ambalaže, proizvod čuvati na suhom i hladnom mjestu, daleko od izvora svjetlosti i topline, velike vlage, oštih bridova i predmeta, nagrizajućih tvari i bilo kojeg drugog mogućeg uzroka štete ili propadanja. Proizvod ne smije ostati izložen atmosferskim utjecajima.

ODGOVORNOST

Tvrtka C.A.M.P. SpA odnosno distributer ne snose nikakvu odgovornost za štete, ozljede ili smrt uzrokovane neprikladnom uporabom ili izmijenjenim proizvodom C.A.M.P. SpA. Korisnik je odgovoran za razumijevanje i primjenu uputa za pravilnu i sigurnu uporabu svih proizvoda isporučenih od strane ili putem tvrtke C.A.M.P. SpA te ih smije koristiti samo za one aktivnosti za koje su izrađeni, uz provođenje svih sigurnosnih postupaka. Prije uporabe opreme potrebno je uzeti u obzir pitanje kako će se eventualno spašavanje u slučaju nužde izvesti na siguran i efikasan način. Osobno odgovarate za vaše postupanje i odluke: ako niste u stanju preuzeti rizike koji iz toga proistječu, ne koristite ovu opremu.

JAMSTVO 3 GODINE

Proizvod ima 3 godine jamstva od datuma kupnje za bilo kakav nedostatak na materijalu ili tvorničke greške. Jamstvo ne pokriva: redovno trošenje, izmjene ili manje popravke, čuvanje u lošim uvjetima, koroziju, štetu nastalu uslijed nezgoda ili nesmotrenosti, uporabu za koju ovaj proizvod nije namijenjen.

POSEBNE INFORMACIJE

UPUTE ZA UPORABU

Područje primjene

Ovi su kolotur i osobna zaštitna oprema (OZO) certificirana prema normi EN 12278. Ovaj je proizvod namijenjen za zaštitu i prevenciju rizika od pada s visine pri spašavanju, radovima na visini, u alpinizmu, penjanju i drugim vertikalnim sportovima koji koriste slične tehnike. Kolotur je element za povezivanje jednog ili dva užeta (vidi **tablicu A**), pomoću kojeg je moguće smanjiti trenje užeta koje se pomiče pod opterećenjem.

Uporaba

Odabir užeta, odgovarajuća opterećenja i učinak navedeni su u **tablicama A** i na **slikama 1-2**. Kolut pričvrstiti na pouzdane sidrišne točke. Uže mora kliziti po osi u utoru kotača **[6]** (sl. 3). Za modele Janus i Dryad, glavne priključne otvore **[1]** dviju bočnih prirubnica **[4]** i središnje prirubnice **[5]** uvijek treba međusobno spojiti s karabinerom (sl.

4). Za model Naiad, ne spajajte s karabinerom glavni priključni otvor [1] sa sekundarnim otvorom [2] ili s donjim otvorom [3] (sl. 5). Naiad i Janus mogu se koristiti na osiguranim žičarama (sl. 6).

Nekoliko primjera koloturnika prikazano je u **tablici B**. Vlaga i mraz mogu promijeniti dinamičke performanse proizvoda, ali ne utječu na njegovu otpornost. Prilikom uporabe koluta preporučuje se nošenje rukavica.

KONTROLA I ODRŽAVANJE

Prije uporabe provjeriti okretanje kotača. Ako se kotač nakon čišćenja ne okreće, podmazati osovinu kotača sa silikonskim sredstvom za podmazivanje. Napomena: čišćenje i podmazivanje preporučuje se nakon svake uporabe u morskome okruženju. U slučaju neispravnosti i nakon podmazivanja, kolut treba staviti izvan uporabe.

PERIODIČNA KONTROLA

Sigurnost korisnika ovisi o neprekidnoj učinkovitosti i trajanju opreme. Osim vizualne kontrole prije, za vrijeme i nakon svake uporabe, ovaj proizvod mora pregledati stručna osoba, i to najmanje jednom svakih 12 mjeseci; predvidjeti veću učestalost kontrola ako proizvod koristi više osoba ili u slučaju intenzivne uporabe. Datum prve uporabe te svi izvršeni pregledi moraju se upisivati u servisni list proizvoda: dokumentaciju čuvajte u svrhu kontrole i konzultacije tijekom cijelog životnog vijeka proizvoda. Oznake na proizvodu ne smiju se odstraniti ili neovlašteno izmijeniti. Proizvod staviti izvan uporabe ukoliko nije moguće imati kompletan povijesni pregled i/ili ako oznake nisu čitljive. U slučaju nastanka niže navedenih nedostataka, proizvod se mora staviti izvan uporabe:

- slobodni hod ili popuštanje zakovica na osovinu kotača
- pukotine na metalnim dijelovima
- trajna deformacija jednog od metalnih dijelova
- teška promjena stanja površine metala uslijed korozije (ne uklanja se blagim trljanjem s brusnim papirom)
- trošenje kotača uzrokuje osjetno smanjenje presjeka (utor)

Artikl se mora zamijeniti i prije kraja vijeka trajanja, ako su na njemu ili na jednom od njegovih dijelova prisutni znakovi trošenja ili nedostaci pa čak i kad postoji samo sumnja. Pozor: promjena boje može ukazivati na kemijsku kontaminaciju. Bilo koji element koji čini sastavni dio sigurnosnog sustava može se oštetiti prilikom pada, stoga ga je prije ponovne uporabe uvijek potrebno pregledati. Proizvod koji je podnio težak pad mogao bi imati konstrukcijska oštećenja koja nije moguće vidjeti prostim okom, stoga se mora se zamijeniti.

VJEK TRAJANJA

Vijek trajanja proizvoda je neograničen, ukoliko ne postoje uzroci zbog kojih bi proizvod bio stavljen izvan uporabe i pod uvjetom da se periodične kontrole vrše najmanje jednom svakih 12 mjeseci počev od datuma prve uporabe te da se rezultati kontrola upisuju u servisni list proizvoda. Na smanjenje životnog vijeka proizvoda utječu sljedeći čimbenici: intenzivna uporaba, oštećenja sastavnih dijelova proizvoda, dodir s kemijskim tvarima, visoke temperature, abrazija, urezi, jaki udarci, greške pri preporučenoj uporabi i čuvanju. Ukoliko sumnjate da proizvod više ne pruža potrebnu sigurnost, obratite se tvrtki C.A.M.P. SpA ili distributeru.

PRRIJEVOZ

Proizvod zaštititi od prethodno navedenih rizika.

X - OZNAČAVANJE

1. Naziv i adresa proizvođača
2. Naziv opreme
3. Referentna oznaka proizvoda
4. Pročitati upute za uporabu

5. Mjerodavna norma i godina objave
6. Oznaka skladnosti s europskom Uredbom (EU) 2016/425
7. Br. tijela koje vrši kontrolu proizvodnje proizvoda
8. Prekidna čvrstoća
9. Granično radno opterećenje za uporabu kao kolotur (WLL)
10. Promjer užeta
11. Mjesec i godina proizvodnje
12. Serijski broj
13. Kuglični ležaj
14. Brončani ležaj sa samopodmazivanjem
15. Model certificiran u skladu s EAC standardom (Rusija-Bjelorusija-Kazahstan-Armenija-Kirgistan)
16. Pozicija za samoblokirajući čvor

Y - NOMENKLATURA

- | | |
|----------------------------------|--------------------------|
| [1] Glavni otvor za spajanje | [5] Središnja prirubnica |
| [2] Sekundarni otvor za spajanje | [6] Kolut |
| [3] Donji priključni otvor | [7] Osovina |
| [4] Bočna prirubnica | |

W1 - Tijelo koje vrši kontrolu proizvodnje proizvoda

W2 - Priznato tijelo za UE ispitivanje tipa

J - SERVISNI LIST

- | | | | |
|--------------------------------|-----------------------|-------------------------------|-----------------------------|
| 1. Model | 4. Datum kupnje | 8. Kontrola svakih 12 mjeseci | 11. Ime/Potpis |
| 2. Serijski broj | 5. Datum prve uporabe | 9. Datum | 12. Datum sljedeće kontrole |
| 3. Mjesec i godina proizvodnje | 6. Korisnik | 10. U REDU | |
| | 7. Napomene | | |

РУССКИЙ

ОБЩАЯ ИНФОРМАЦИЯ

Группа компаний С.А.М.Р. удовлетворяет потребности работающих на высоте своими легковесными и инновационными продуктами. Они разработаны, испытаны и изготовлены в сертифицированной системе качества, гарантирующей надежную и безопасную продукцию. Эти инструкции информируют вас о правильном использовании изделия в течение всего срока его службы. **Прочитайте, поймите, строго соблюдайте и сохраните эту инструкцию.** Если вы потеряли инструкции, вы можете скачать их с веб-сайта www.camp-russia.ru. Сертификаты соответствия стандартам вы можете также скачать на нашем сайте. При розничной продаже должны предоставляться инструкции по эксплуатации на языке страны, в которой продукт продаётся.

ИСПОЛЬЗОВАНИЕ

Данное оборудование должно использоваться только обученными и компетентными лицами. Или же пользователь должен находиться под непосредственным контролем обученного и компетентного лица. Эта инструкция не научит вас методам работы на высоте или какой-либо другой подобной деятельности:

вы должны получить квалифицированные инструкции перед использованием данного изделия. Альпинизм и любые другие виды деятельности, связанные с использованием данного оборудования опасны по своей природе. Последствиями неверного выбора, неправильного использования или плохого обслуживания оборудования могут стать причинение ущерба, серьезные травмы или смерть. Пользователь должен быть с медицинской точки зрения способен контролировать свою собственную безопасность и любые возможные чрезвычайные ситуации. Для систем защиты от падения важно, чтобы устройство или точка закрепления (анкерная точка) всегда правильно располагались и работа выполнялась таким образом, чтобы риск падения сводился к минимуму, а если падение всё-таки произойдет – минимизировалась высота такого падения. Контролируйте необходимое свободное пространство ниже пользователя на рабочем месте и перед каждым использованием, чтобы в случае падения – не произошло столкновение пользователя с землёй или каким-либо препятствием на пути падения. В системах остановки падения (ГОСТ Р ЕН 363) допустимо использовать только полную обвязку (страховочную привязь) (ГОСТ Р ЕН 361). Изделие должно использоваться только в соответствии с инструкцией изготовителя и никакие изменения к этой инструкции не могут быть внесены. Изделие может быть использовано в сочетании с любыми другими подходящими изделиями с соответствующими спецификациями и соответствующими EN (ГОСТ) стандартами, с учетом ограничений каждого из изделий по отдельности. Эта инструкция описывает примеры неправильного использования данного изделия. Обратите внимание, что невозможно показать или представить все неправильные способы использования, и поэтому это изделие следует использовать только так, как указано изготовителем в данной инструкции. Если возможно, это изделие следует закрепить за отдельным пользователем как персональное. При коллективном использовании изделий, эти инструкции должны быть доступны для ознакомления всем пользователям и должны соблюдаться всеми пользователями.

ОБСЛУЖИВАНИЕ

Очистка текстильных и пластиковых деталей: промыть в чистой воде с нейтральным моющим средством (макс. температура воды 30°C) и высушить естественным путем, вдали от прямых источников тепла. *Очистка металлических деталей:* прополоскать в чистой воде, а затем высушить. *Дезинфекция:* процедуры описаны на нашем сайте www.camp.it. *Температура:* Не подвергайте изделие воздействию температур выше 80°C, чтобы не повлиять на его характеристики. *Химическое воздействие:* немедленно выведите изделие из эксплуатации, если оно вступило в контакт с химическими веществами /реагентами, растворителями или топливом, что могло повлиять на его характеристики. *Грязь, которую невозможно удалить:* пятна неизвестного происхождения, которые невозможно удалить, следует рассматривать как химическое загрязнение и, следовательно, требует утилизации изделия.

ХРАНЕНИЕ

Хранить оборудование следует не упакованным (в расправленном виде) в прохладном и хорошо проветриваемом, сухом, темном месте; вдали от источников света, источников тепла, высокой влажности, острых кромок и коррозионно-опасных веществ, а также других возможных причин повреждения или износа. Не оставляйте изделие надолго на улице.

ОТВЕТСТВЕННОСТЬ

Компания С.А.М.Р. SpA или дистрибьютор не несет никакой ответственности за причинение ущерба, травмы или смерть в результате неправильного использования или изменений (самостоятельной модификации) продукции компании С.А.М.Р. . Обязанностями самого пользователя всегда является: понимание и соблюдение инструкций по правильному и безопасному использованию любого из продуктов компании

С.А.М.Р.; использование этого продукта только по его прямому назначению для целей, для которых он предназначен; исполнение всех надлежащих процедур безопасности. Перед использованием оборудования вы должны сами предпринять все необходимые шаги для ознакомления с методами спасения при возникновении чрезвычайной ситуации. Вы лично принимаете на себя все риски и несете ответственность за свои действия и решения: если вы не способны или не можете принять на себя эти риски и ответственность – не используйте данное оборудование.

3 ГОДА ГАРАНТИИ

Этот продукт имеет гарантию от любого дефекта материалов или производства в течение 3 лет с даты покупки. Гарантия не распространяется на: нормальный рабочий износ; модификации или изменения; неправильное хранение; коррозию; ущерб в результате несчастного случая или небрежности; использование не по назначению.

ИНФОРМАЦИЯ ОБ ИЗДЕЛИИ

ИНСТРУКЦИИ ПО ЭКСПЛУАТАЦИИ

Область применения

Эти блоки являются Средствами Индивидуальной Защиты от падения и сертифицированы по стандартам EN 12278. Данный продукт предназначен для использования в целях обеспечения защиты и для предотвращения рисков падения с высоты при выполнении спасательных операций, проведении работ на высоте, в альпинизме, при совершении крутых подъемов и в прочих видах спорта, где используются аналогичные техники подъема по вертикали. Блоки уменьшают трение нагруженной веревки, их использование позволяет упростить подъем и спуск грузов (**См. таблицу А**).

Использование

Выбор веревки, допустимые нагрузки и эффективность описаны в **Таблице А** и на **рисунках 1-6**.

Блоки должны крепиться к надежным точкам крепления. Веревка должна проходить между боковыми пластинами [6] (**Рис.7**).

У моделей Janus и Dryad основные грузовые отверстия [1] боковых пластин [4] должны быть сощелкнуты вместе с грузовым отверстием центральной пластины [5] (**Рис.8**). У моделей Naiad и Janus нельзя сощелкивать основное грузовое отверстие [1] со вспомогательным [2] или боковым [3] (**Рис.9**). Модели Naiad и Janus могут быть использованы при организации навесных переправ, включающих страховочную линию (**Рис.10**).

Некоторые варианты полиспастных систем представлены в **Таблице В**. Влажность и пониженные температуры могут повлиять на эффективность работы изделия но не скажутся на его прочности. При работе с блок-роликами рекомендуется использовать защитные перчатки.

ПРОВЕРКА И УХОД

Проверьте вращение ролика перед использованием. Если после очистки ролик не вращается свободно, вы можете смазать ось при помощи смазки на силиконовой основе. Важно: Очистка и смазка рекомендуются после каждого использования в морской среде.

Если смазка не помогает устранить дефекты вращения, блок следует вывести из использования.

ПЕРИОДИЧЕСКАЯ ИНСПЕКЦИЯ

Безопасность пользователей зависит от работоспособности и прочности оборудования. В добавок к нормальной визуальной инспекции до, во время и после каждого использования, это изделие должно подвергаться инспекции компетентным лицом не реже одного раза в 12 месяцев. Этот срок может быть

уменьшен, если оборудование используется разными пользователями или имеет следы частичного износа. Дата первого использования и данные обо всех инспекциях должны быть занесены в бланк осмотра изделия. Храните данные об инспекциях во время всего срока службы изделия. Не удаляйте и не вносите изменений в маркировку изделия. Выведите изделие из эксплуатации, если история его использования неизвестна и/или данные об инспекциях недоступны. В случае наличия одного из следующих дефектов, изделие должно быть немедленно выведено из эксплуатации:

- биение или шатание ролика относительно оси вращения
- наличие трещин на металлических частях
- деформация металлических частей
- глубокая коррозия серьезно изменяет состояние поверхности металла (не исчезающая после легкого трения наждачной бумагой)
- желобок ролика имеет видимый износ вследствие интенсивного использования

Если какой-то компонент или его часть имеет следы значительного износа или дефект, он должен быть заменен, даже если срок его службы еще не истек. Внимание: изменение цвета может указывать на воздействие химических реагентов. Также он должен быть заменен при любом сомнении в его состоянии. Каждый элемент, являющийся частью системы безопасности, может быть поврежден во время падения и поэтому всегда подлежит проверке перед продолжением использования. Не используйте изделие после сильного падения, потому что оно могло получить повреждения, даже если не наблюдается внешних признаков поломки.

СРОК СЛУЖБЫ

Срок службы изделия не ограничен, если не появляется какой-либо из дефектов и при условии выполнения периодических проверок, как минимум один раз в 12 месяцев с даты первого использования и записи результатов проверок в паспорте изделия (журнале учета). Следующие факторы, могут сократить срок службы изделия: интенсивное использование, повреждения компонентов изделия, контакты с химическими веществами, высокая температура, абразивный износ, царапины, сильные удары, несоблюдение рекомендаций по обслуживанию и хранению. Если возникли подозрения, что продукт более не является безопасным и надежным – пожалуйста, обратитесь в компанию C.A.M.P. SpA или дистрибьютору.

ТРАНСПОРТИРОВКА

Следует защитить изделие от перечисленных выше рисков.

X - МАРКИРОВКА

1. Название и адрес производителя
2. Название устройства
3. Артикул изделия
4. Необходимо ознакомиться с инструкцией перед использованием
5. Соответствующий стандарт и год его публикации
6. Маркировка о соответствии Европейским Нормам (EU) 2016/425
7. Номер аккредитованной организации, контролирующей производство продукта
8. Минимальная нагрузка разрушения
9. Максимальная рабочая нагрузка
10. Допустимые диаметры веревки
11. Месяц и год производства

12. Серийный номер
13. Шариковый подшипник
14. Самосмазывающаяся втулка
15. Модель сертифицирована в соответствии с требованиями таможенного союза ЕАС (Россия-Беларусь-Казахстан-Армения-Киргизия)

Y - СОСТАВНЫЕ ЧАСТИ

- | | |
|---|--------------------------|
| [1] Основное крепежное отверстие | [5] Центральная пластина |
| [2] вспомогательное крепежное отверстие | [6] Ролик |
| [3] Нижнее отверстие | [7] Ось вращения |
| [4] Боковая пластина | |

W1 - Аккредитованная организация, контролирующая производство продукта

W2 - Аккредитованная лаборатория, проводившая испытания по стандартам EU

J - БЛАНК ОСМОТРА

- | | | | |
|---------------------------|-------------------------------|--------------------------------|------------------------------|
| 1. Модель | 4. Дата покупки | 7. Комментарии | 10. ОК |
| 2. Серийный номер | 5. Дата первого использования | 8. Инспекции каждые 12 месяцев | 11. Имя/Подпись |
| 3. Месяц/Год производства | 6. Пользователь | 9. Дата | 12. Дата следующей инспекции |

TÜRKÇE

GENEL BİLGİLER

C.A.M.P. grubu, yüksekte çalışan işçilerin ihtiyaçlarına hafif ve yenilikçi ürünlerle cevap verir. Sizlere güvenli ve güvenilir bir ürün sunmak için bu ürünler onaylanmış kaliteli bir sistem içinde tasarlanmış, test edilmiş ve üretilmişlerdir. Bu talimatlar ürünün süresi boyunca doğru kullanımı hakkında sizi bilgilendirmek amacıyla hazırlanmıştır: **bu talimatları okuyun, anlayın, kesinlikle uygulayın ve saklayın.** Kaybetmeniz durumunda talimatları şu siteden indirebilirsiniz: **www.camp.it**. AB uygunluk beyanı bu siteden indirilebilir. Satıcı, kullanım kılavuzunu ürünün satıldığı ülkenin bulunduğu dilde temin etmelidir.

KULLANIM

Tüm bu ekipmanlar sadece eğitim almış ve yetkin kişiler tarafından veya eğitim almış ve yetkin eğitimcilerin gözetimi altında kullanılmalıdır. Söz konusu kullanım kılavuzu içinde; yüksekte çalışma veya bunlarla ilişkili herhangi bir etkinliğe ait tekniklerin eğitimi ele alınmayacaktır: bu ekipmanların kullanımından önce, gerekli olan eğitim aşamasından geçmiş olmanız gerekmektedir. Bu ekipmanların kullanılmış olduğu tırmanma ve benzeri etkinliklerin tamamı yüksek düzeyde tehlikeler içermektedirler. Doğru olarak seçilmeyen veya kullanılmayan ya da ekipman bakımının doğru olarak yapılmamış olması gibi durumlar, yaralanma, hasar ve hatta ölümlere neden olabilir. Kullanıcı, tıbben uygun, kendi güvenliğini kontrol edebilecek ve acil durumlara başa çıkabilecek durumda olmalıdır. Düşüş durdurma sistemleri için, aletin veya ankraj noktasının her zaman doğru şekilde konumlandırılması ve düşme riskini ve düşme yüksekliğini en aza indirecek şekilde işlemin gerçekleştirilmiş olması güvenlik açısından son derece önemlidir. İş yerinde kullanmadan önce kullanıcının altındaki boş alanı her seferinde kontrol ediniz. Böylece bir düşme durumunda hemen zemine çarpmayacağından hem de düşme yörüngesinde yer alabilecek engellerin olmadığından emin olunuz. Düşüş durdurma kemeri, bir düşüş durdurma sisteminde kullanılabilen uygun vücutu

kavrama aracıdır. Bu ekipman; ilerideki satırlarda anlatılmakta olduğu şekilde kullanılmalı ve bunların üzerinde herhangi bir değişiklik yapılmamalıdır. Söz konusu ekipman, her donanım parçasının taşıma limitleri göz önüne alınarak, Avrupa Normları (EN) ile uyumlu diğer aksesuarlar/donanımlar ile kombine edilerek kullanılmalıdır. İşbu yönergeler, hatalı kullanıma dair bir takım örnek ihtiva etmektedir; her halükarda, hatalı kullanım örneklerinin listelenemeyecek veya hayal edilemeyecek kadar fazla olduğu unutulmamalıdır. Mümkünse bu donanım kişisel ekipman olarak değerlendirilmelidir. Birden fazla kişi tarafından kullanılıyorsa, bu talimatlar her kullanıcı için erişilebilir hale getirilmeli ve bunlara uyulmalıdır.

BAKIM

Plastik ve tekstil ürünlerinin temizliği: temiz suda çalkalanmalı ve nötr sabun ile (en fazla 30°C sıcaklıkta) yıkanmalı ve direkt ısı kaynaklarına maruz bırakılmadan doğal bir şekilde kuruması sağlanmalıdır. *Metalik aksamların temizliği:* temiz suda çalkalanmalı su ve kurutulmalıdır. *Sanitasyon:* prosedürler www.camp.it web sitesinde mevcuttur. *Sıcaklık:* ekipman emniyet ve yeterlilik özelliğinin kaybolmaması amacı ile, bu ekipmanı 80°C altında muhafaza ediniz. *Kimyasal maddeler:* özelliklerinde yapısal değişiklikler meydana getirebileceğinden dolayı, kimyasal reaksiyon verebilecek maddeler, çözücü veya petrol ürünleri ile temas etmesi durumunda, ekipmanı atınız. *Çıkarılmayan kir:* Menşei bilinmeyen ve çıkarılmayan lekeler kimyasal kontaminasyon olarak kabul edilir ve ürün elimine edilmelidir.

SAKLANMASI

Ambalajından çıkarılmış ürünü serin, kuru ve havalandırılmış bir yerde, ışıık ve ısı kaynaklarından, yüksek nemden, keskin kenarlardan veya nesnelere, aşındırıcı maddelerden veya diğer olası hasar veya bozulma nedenlerinden uzakta saklayınız. Ürünü atmosferik etkenlere maruz bırakmayınız. Ürünü atmosferik etkenlere maruz bırakmayınız.

SORUMLULUK

C.A.M.P. SpA şirketinin veya bunun yetkili satıcısının, üzerinde modifikasyon uygulanmış bir CAMP ekipmanının veya bu donanımların yanlış bir biçimde kullanılmasından dolayı ortaya çıkabilecek hasar, yaralanma veya ölümlerden dolayı, herhangi bir şekilde sorumluluk almazı söz konusu olamaz. Kullanıcı olarak; C.A.M.P. SpA tarafından veya vasıtası ile temin edilmiş her bir ekipmanın doğru ve emniyet sınırları içerisinde kullanılması için; tüm kullanım kılavuzlarında ele alınan bilgilendirmeleri anlama ve uygulama sorumluluğu olup, bu ekipmanların üretim amacına uygun olarak kullanılmasını ve gerekli olan tüm emniyet tedbirlerini alma yükümlülüğü vardır. Ekipmanları kullanmaya başlamadan, acil durum hallerinde, yeterli ve emniyetli bir biçimde, tehlikeli durumlardan kurtulma planlamasının önceden yapılması gerekmektedir. Almış olduğunuz karar ve davranışlardan öncelikle kullanıcı olarak kendiniz sorumlu bulunmaktasınız; şayet bu tip riskleri göze alamayacak durumdaysanız, bu ekipmanı kullanmayınız.

3YIL GARANTİ SÜRESİ

Bu ekipman, üretim ve kullanılan malzemelerden doğacak hatalara karşı satın alma tarihinden itibaren 3 sene garanti kapsamında bulunmaktadır. Garanti kapsamına dahil olmayan durumlar: normal kullanımdan dolayı meydana gelen doğal yıpranma, ekipman üzerinde değişiklik veya oynama yapılması, hatalı saklama, aşınma, kaza ve dikkatsizlik sonucu meydana gelen hasar, üretim safhasında öngörülen kullanım amacından farklı biçimlerde kullanılması.

SPEŞİFİK BİLGİLER

KULLANIM TALİMATLARI

Uygulama alanı

Bu palangalar EN 12278 standardına göre Kişisel Koruyucu Donanım (KKD) sertifikalıdır. Bu ürün kurtarma, yüksekte çalışma, dağcılık, tırmanma ve benzer tekniklerin kullanıldığı sporlar gibi diğer dikey kullanımlarda yüksekte düşme risklerinin korunması ve önlenmesi amacıyla kullanılmak üzere tasarlanmıştır. Palanga, yük altında hareket edenlerin halatın sürtünmesini azaltmayı mümkün kılan bir veya iki halatı bağlamak için bir donanımdır (**bkz. Tablo A**).

Kullanım

Halat seçimi, uygun yükler ve performans **Tablo A** ve **Şekil 1-2'**e gösterilmektedir. Palangayı güvenilir ankraj noktalarına sabitleyiniz. Halat, makara oluğunda **[6]** aksta kaymalıdır (**şek.3**). Janus ve Dryad için, iki yan flanşın **[4]** ve merkezi flanşın **[5]** ana bağlantı deliklerini **[1]** birbirine mandallamak her zaman gereklidir (**şek.4**). Naiad için, ana bağlantı deliğini **[1]** ikincil bir deliğe **[2]** veya alt deliğe **[3]** mandallamayınız (**şek.5**). Naiad ve Janus, güvenli teleferiklerde kullanılabilir (**şek.6**).

Bazı palanga örnekleri **tablo B'**e gösterilmektedir. Nem ve don, bu ürünün dinamik performansını değiştirebilir ancak gücünü etkilemez. Palangaları kullanırken eldiven kullanılması tavsiye edilir.

KONTROL VE BAKIM

Kullanmadan önce makaranın dönüşünü kontrol ediniz. Makara temizlendikten sonra dönmüyorsa, makara aksını silikon bazlı bir yağlayıcıyla yağlayınız. Not: Deniz ortamında her kullanımdan sonra temizleme ve yağlama yapılması önerilir. Yağlamadan sonra kusur devam ederse, kasnak hizmet dışı bırakılmalıdır.

PERİYODİK DENETİM

Kullanıcıların güvenliği ekipmanın sürekli verimli ve dayanıklı olmasına bağlıdır. Her kullanım öncesinde, sırasında ve sonrasında yapılan normal görsel denetime ek olarak bu ürün, ürünün ilk kullanım tarihinden itibaren minimum 12 aylık bir sıklıkta yetkili bir kişi tarafından kontrol edilmelidir: birden fazla kişi tarafından kullanılması veya yoğun aşındırıcı kullanım durumunda denetimlerin sıklığını artırmanız dikkate alınır. Bu tarihin kaydı ve müteakip denetimleri ürünün kullanım ömrü sayfasına işlenmelidir: Ürünün kullanım ömrü boyunca kontrol ve referanslar için bu belgeleri saklayınız. Ürün işaretlerini silmeyiniz veya kurculamayınız. Tam tarihçesi bilinemiyorsa ve/veya işaretler okunamıyorsa ürünü hizmet dışı bırakınız. Aşağıdaki kusurlardan birinin gerçekleşmesi durumunda ürünü kullanmayı bırakınız:

- makara aksındaki perçinin oynaması veya gevşemesi
- metal parçalarda çatlakların varlığı
- bir metal parçanın kalıcı deformasyonu
- metalin yüzey durumunu ciddi ölçüde değiştiren korozyon (zımpara kağıdıyla hafifçe zımparalama yapıldıktan sonra kaybolmaz)

- makara aşınması kesitte (oluk) önemli bir azalmaya neden olur

Ürünün veya bileşenlerinden herhangi bir tanesinin aşınma emareleri veya kusur ihtiva etmesi durumunda, sadece şüphelenilmesi halinde dahil, kullanım ömrü sona ermeden önce değiştirilmelidir. Uyarı: Renk bozulması kimyasal kontaminasyonu gösterebilir. Düşme esnasında emniyet sistemini oluşturan beher bileşen zarar görebileceğinden, tekrar kullanımına geçmeden daima kontrol edilmesi şarttır. Çıplak gözle görülmeyen hasarlara uğrayabilmesi olasılığına karşılık, ciddi bir düşüşe karışmış olan her ürün mutlaka yenisi ile değiştirilmelidir.

KULLANIM ÖMRÜ

Ürünü kullanım dışı bırakacak bir neden olmadıkça ve ilk kullanım tarihinden itibaren en az 12 ayda bir periyodik kontrolleri yapıldığı ve sonuçları kullanım ömrü sayfasına kaydedildiği sürece metal ürünlerin kullanım ömrü sınırsızdır. Aşağıda sıralanan nedenler, ürünün kullanım ömrünü kısaltabilir: yoğun kullanım, ürünün bileşenlerinin hasar görmesi, kimyasal maddeler ile temas etmesi, yüksek sıcaklık, aşınma, kesikler, şiddetli darbeler, tavsiye edilen kullanım ve muhafaza yönergelerine uyulmaması. Ürünün artık gerekli emniyeti sağlayamayacağı kuşkusunun hasil olması durumunda, C.A.M.P. SpA şirketi ve distribütörü ile temasa geçiniz.

NAKLİYE

Ürünü yukarıda listelenen risklere karşı koruyunuz.

X - MARKALAMA

1. Üreticinin adı ve adresi
2. Cihaz adı
3. Ürün referans numarası
4. Kullanım yönergelerini okuyunuz
5. Referans norm ve yayın yılı
6. (EU) 2016/425 sayılı Avrupa yönetmeliğine uygunluk işareti
7. Ürünün imalatını kontrol eden yetkili kurumun numarası
8. Kırılma yükü
9. Makara kullanımı için çalışma yükü sınırı (WLL)
10. Halatın çapı
11. Üretim ayı ve yılı
12. Seri No.
13. Bilyalı yataklar
14. Kendinden yağlamalı burç
15. EAC (Rusya-Beyaz Rusya-Kazakistan-Ermenistan-Kırgızistan) standartlarına göre onaylanmış model
16. Kendinden bloke düğüm için konum

Y - TERİMLER

- | | |
|-----------------------------|-------------------|
| [1] Ana bağlantı deliği | [5] Merkezi flanş |
| [2] İkincil bağlantı deliği | [6] Makara |
| [3] Alt bağlantı deliği | [7] Aks |
| [4] Yan flanş | |

W1 - Ürünün imalatını kontrol eden yetkili kurum:

W2 - AB tipi incelemeleri gerçekleştiren yetkili kurum:

J - KULLANIM KARTI

- | | | |
|-----------------------|----------------------------------|--------------------------------|
| 1. Model | 5. İlk Kullanım Tarihi | 9. Tarih |
| 2. Seri No. | 6. Kullanıcı | 10. OK |
| 3. Üretim ayı ve yılı | 7. Notlar | 11. İsim/ İmza |
| 4. Satın Alma Tarihi | 8. 12 ayda bir periyodik kontrol | 12. Bir sonraki kontrol tarihi |

漢語

总述

C.A.M.P.集团为满足高空作业人员的需求推出轻便而又创新的产品。这些产品的设计、测试和制造都确保在经认证的质量体系内实现，确保产品可靠而安全。本说明书用于指导在产品的整个寿命期间如何正确使用：**阅读、理解、严格遵守并遵守这些说明**。如果意外丢失，可到网站www.camp.it下载说明书。符合欧盟规章的声明可从本网站上下载。零售商应提供产品出售的所在国家语言的说明书。

使用方法

本产品只能由经过训练的合格人员使用，或者在经过训练的有经验的的人的指导下使用。阅读本说明书并不能掌握高空作业的技术，或者任何其他与此有关的活动，您必须在使用本设备之前已经接受过适当的培训。攀岩以及其它需

使用本产品的运动皆具有潜在危险性。对产品不正确的选择、使用和保养有可能造成损失，导致受伤甚至死亡。使用者应具备资格以及检查其安全性的能力，并能够处理紧急情况。对于防坠落系统，为确保安全，设备或锚定点必须始终正确定位。所有工作必须保证将坠落风险和坠落高度降至最低。每次使用本品之前要在作业地点检查使用者下方的自由空间，以保证发生坠落时不会撞击到地面，且坠落路径上没有其他障碍物。防坠落安全带是在防坠落系统中唯一可用的身体托举装置。使用者必须严格按照下述说明使用本产品，并禁止对产品擅自修改。在与其它装备配合使用时，必须选用性能相适应并符合欧洲标准（EN）的装备，并应考虑到整套装备中单个组件的极限。在使用说明中我们列举了一些有代表性的对产品错误使用的例子，但是在实际运用中存在着众多其它错误运用的实例，我们在此不可能一一列举。如有可能，应将本产品视为个人专用的攀登装备。如果有人使用本产品，应将此说明书妥善放置供其使用，每一个用户都必须遵守说明书的内容。

养护

织物部分和塑料部分的清洁：请只用清水和中性肥皂进行清洗（水温不要超过30°C），然后置于远离高温热源处自然晾干。**金属部分的清洁：**用清水清洗，然后擦干。消毒：可在网站上查阅消毒的操作方法：www.camp.it。**温度：**将本产品保持在80°C以下，以避免影响产品的性能和安全保护能力。**化学制品：**如果产品与化学制品、溶剂或汽油发生接触，有可能对产品的性能产生影响，因此请不要继续使用产品。无法去除的污渍：未知来源的不可去除污渍将被视为化学污染，将导致产品被淘汰。

保存

将拆了包装的本产品存放在阴凉干燥通风处，远离光照和热源、高湿度区、锋利的边缘或物体、腐蚀性物质，或避免任何其他可能导致本产品损坏或变质的原因。不要让本产品暴露在室外气候条件下

责任

C.A.M.P.股份公司或经销商对由于使用不当或对产品擅自修改而造成的损失、伤害或死亡概不负责。对于C.A.M.P.股份公司或者其经销商提供的各种产品，使用者有责任了解产品的使用方法，并按照说明书对产品进行正确和安全地使用，仅限于在产品的设计用途范围内使用，并实施全部的安全保证步骤。使用之前，应做好在紧急情况下进行救助的准备，并确保产品处于足以安全有效实施救助工作的状态。每个人应对自己的行为 and 决定负责，如果您不能承担风险，请不要使用本产品。

3年保修

本产品自购买之日起3年保修，可保修材料或制造的任何缺陷。以下情况不属于保修范围：正常的使用耗损、不正确的保存、腐蚀、由于意外事故或疏忽造成的损坏、在产品的用途范围之外使用所造成的损坏。

产品说明

使用说明

应用范围

这些滑轮是根据EN 12278标准认证的个人保护装备。该产品是用来在救援、高处作业、登山运动、攀爬以及其他使用类似技术的垂直运动中保护并预防从高处坠落的风险。

滑轮是一个连接一条或两条绳索的装备（参见**表A**），能减少负重情况下移动着的绳索的摩擦。

使用方法

绳索的选择、适当的负重量以及效率都标明在**表A**和**图1-2**中。请把滑轮固定到可靠的固定点上。绳索应当在轮槽中保持与之平行滑动**6**（**图3**）。而Janus和Dryad则总是要把两个侧板**4**和中间板**5**（**图4**）的主要连接孔**1**扣在一起。对于Najad，不要把主要连接孔**1**与一个次要孔**2**或下部孔**3**（**图5**）扣在一起。Najad和Janus能使用在可控制的高索道道上（**图6**）。

一些滑轮系统的例子都标明在**表B**中。潮湿和霜冻会改变这种产品的交互效果，但不影响其耐用性。建议在使用滑轮时使用手套。

检查与维护

请在使用前检查轮子的转动情况。如果清洁后轮子不转动，请用硅氧树脂为主的润滑剂润滑轮子的中轴。注意：每次

在海洋环境下使用后都建议进行清洁和润滑。如果润滑后还存在缺陷，就不应当再使用滑轮了。

定期检修

使用者的安全是由装备的持续功效和耐用性决定的。除了每次使用期间和之后的目视检查外，必须让具备资质的人员对本产品进行每12月至少一次的检查；在多人使用或频繁使用的情况下，应考虑增加检查频率。必须在产品寿命表上记录首次使用日期和执行的检查，保存好文件以便在产品的整个寿命期间内都能进行查阅和参考。切勿擦除或篡改产品标记。如果无法了解产品的完整历史和/或标记不清晰，请停止使用本产品。在出现以下缺陷之一时，不可使用本产品：

- 轮子中轴的铆合存在间隙或松动
- 在金属部分出现裂缝
- 一个金属部件永久变形
- 严重影响金属表面状态的腐蚀（用砂纸轻微打磨后仍不消失）
- 由于（轮槽）厚度大为减小导致轮子的磨损

如果产品或者其中一个部件有磨损或缺陷的痕迹，即使未到达使用寿命也应进行更换，包括仅仅是有疑问时。警告：变色可能表示化学污染。在坠落过程中每个与保证人身安全相关的部件都有可能受到损坏，因此再次使用之前必须进行检查。经受了严重冲坠的产品应予以更换，因为有可能受到了肉眼难以发现的结构性损坏。

使用寿命

如果没有原因导致产品不可用，且自首次使用本品后每12个月定期检查，并将结果记录到产品的年检表上，那么本产品的使用寿命就没有限制，然而以下因素会减少产品的使用寿命：使用频繁、产品部件的损坏、与化学成分接触、高温、摩擦、切割、剧烈碰撞以及使用和保存不当。如果怀疑产品不能继续提供必要的安全保护，请与C.A.M.P. SpA股份公司或者经销商及时取得联系。

运输

对产品予以适当保护，避免发生上述对产品可能造成损坏的情况。

X - 标记

1. 制造商名称及地址
2. 设备名称
3. 产品参考号
4. 阅读使用说明
5. 参考标准和出版年份
6. 符合2016/425欧盟（UE）规章的标志
7. 检查产品制造的机构编号
8. 最小断裂负荷
9. 最大作业负重
10. 允许的绳索直径
11. 生产年月
12. 序列号
13. 滚珠轴承
14. 自动润滑套
15. 型号有EAC（俄罗斯-白俄罗斯-哈萨克斯坦-亚美尼亚-吉尔吉斯）认证

Y - 各部位名称

[1] 主要连接孔

[2] 次要连接孔

- [3] 下部接続孔
- [4] 側板
- [5] 中間板

- [6] 滑輪
- [7] 中軸

W1 - 检查产品制造的机构
W2 - EU标准的指定认证机构

J - 使用寿命卡

- | | | | |
|---------|-----------|---------------|------------|
| 1. 型号 | 4. 购买日期 | 7. 备注 | 10. 合格 |
| 2. 编号 | 5. 首次使用日期 | 8. 每 12个月定期年检 | 11. 姓名/签字 |
| 3. 生产年月 | 6. 使用者姓名 | 9. 日期 | 12. 下次年检日期 |

日本語

概要

カンブ (C.A.M.P.) グループは、軽量で最新技術を反映した製品をお届けすることで、高所作業者のご要望にお応えします。信頼性と安全性を持つ製品を提供するために、製品の設計、試験、製造を品質管理体制の中で実施しています。この取扱説明書は、製品の全使用期間における適正な使用について説明するためのものです。取扱説明書をよく読み、内容を理解し、厳守の上、保存してください。説明書を紛失した場合、ウェブサイトの (www.camp.it) からダウンロードすることができます。EU適合宣告書は同ウェブサイトからダウンロードできます。販売業者は本製品が販売される国の言語で書かれた取扱説明書を添える必要があります。

用途

この製品は、訓練を受け、有能な人または訓練を受け、有能な人の監督のもとにのみ、使用される必要があります。取扱説明書によって、高所作業やその他の関連活動の技術を学習することはできません。この製品を使用する前に、十分な訓練を受ける必要があります。クライミング、およびそれに関連する活動は、危険を伴う行為です。誤った選択や使用、製品の誤った手入れ・点検がなされた場合、損害、重傷、死亡を引き起こす可能性があります。使用者は製品の使用に適した水準を医学的に満たしている必要があります。使用者には自らの安全を確認し、緊急事態に対処できるだけの能力が必要です。落下防止システムにとって、装具およびアンカーを常に正しく設置すること、落下リスクと落下距離を最小限に留めるがたちで作業を行うこと、そのどちらもが安全のためには欠かせません。装具の使用前に毎回、作業場所にいる使用者の下にある空間を確認して、落下した場合でも地面と衝突せず、しかも落下方向にその他の障害物がないようにしてください。落下防止ハーネスは落下防止システムにおいて安心して使用できる唯一の身体確保用装具です。製品は以下に説明する方法でのみ使用する必要があります。また、製品を改造してはいけません。製品は適した特徴を持ち、欧州規格 (EN) に適合する製品と組み合わせ使用される必要があります。その際、製品の各品の限界を考慮してください。取扱説明書には不適切な使用例がいくつか説明されています。しかし、不適切な使用例は他にまだ多く存在し、それらを列挙したり、想像することはできません。この製品は、可能な限り個人所有で管理し、複数人での共有は避けてください。複数名で使用の場合は各使用者が本取扱説明書を所有し、その内容を遵守しなければなりません。

お手入れ

布製部分とプラスチック製部分のクリーニング 淡水 (最高水温30°C) で中性洗剤を使用して洗浄し、直接の熱源から遠ざけて自然乾燥させてください。金属製部分のクリーニング 淡水で洗浄し、乾燥させてください。消毒：方法はホームページ www.camp.it の解説をご覧ください。温度 性能と安全性を低下させないために本製品は80°C未満に保ってください。化学物質 化学物質、溶剤、燃料と接触した場合、製品の性能が損なわれることがありますので、製品を廃棄してください。除去できない汚れ：原因不明な除去不能な汚れは化学物質による汚染とみられ、製

品を廃棄してください。

保管

開封済みの製品は風通しのよい乾燥した冷暗所で保管し、熱源、高湿度、尖ったヘリや物体、腐食性のある物質など、故障や損傷の原因となる物の近くには置かないでください。本製品を風雨等の気象現象および外気の影響下に放置しないでください。

責任

カンパ株式会社 (C.A.M.P. SpA) または販売業者は、カンパ・セーフティ製品の不適切な使用法や改造に起因する損害、負傷、死亡については一切の責任を負いかねます。カンパ株式会社 が提供した、あるいはカンパ株式会社を通じて提供された、各製品の正しく安全な使用法のための取扱説明書を理解し、その指示に従うこと、製品が指定の用途に合う活動にのみに使用されること、安全のためのすべての手続きを踏むことは使用者の責任であるとしします。製品を使用する前に、非常の場合に安全に効率よく実施されるべき救助について考慮してください。自らの行動と決定については本人が責任を持ってください。自らの行動と決定に起因するリスクの責任を持つことができない場合は、この製品を使用しないでください。

3年間保証

本製品には、原材料または製造過程における全ての欠陥に対して、お買い上げ日から3年間の期間に保証が適用されます。次のような場合は保証の対象にはなりません: 通常の磨耗、改造や改変、不適切な保管、腐食、事故や過失による損傷、用途に適さない使用。

製品について

使用方法

概略

これらのプーリーはEN12278規格認証を受けた個人用保護具 (PPE) です。本製品の用途は救助活動、高所作業、登山、クライミングおよびその他の類似技術を使用する登攀スポーツ活動における高所からの墜落リスクからの保護および事故防止です。プーリーは1本または2本のロープを接続し (表A参照)、荷重のかかった状態で動くロープの摩擦を減らすことのできる器具です。

使用方法

ロープの選択、適切な荷重、効率は表Aおよび図1と図2に指示されています。プーリーは信賴のできるアンカーポイントに固定してください。ロープはプーリー[6]の溝の中をまっすぐに滑らなくてはなりません (図3)。JanusとDryadの場合、2枚のサイドプレート[4]とセンタープレート[5]それぞれのメインアタッチメントホール[1]を常に一緒にコネクターに通してください (図4)。Naiadの場合、メインアタッチメントホール[1]とサブアタッチメントホール[2]または下アタッチメントホール[3]と一緒にコネクターを通さないでください (図5)。NaiadとJanusは確保付き吊るし運搬 (図6) に使用することができます。

プーリーシステムの幾つかの例を表Bに示してあります。湿度と凍結は本製品の動的性能を変化させる場合がありますが、耐久性には影響がありません。プーリーの使用中は手袋の装着を推奨します。

点検とメンテナンス

使用前に滑車の回転を確認してください。清掃後も滑車が回転しない場合は、滑車の軸をシリコン系潤滑剤で潤滑してください。注意: 海辺での使用後は清掃と潤滑を毎回行うことを推奨します。潤滑後も問題が解決しない場合は、製品の使用をやめてください。

定期点検

使用者の安全は装備の性能維持と耐久性にかかっています。使用前、使用中、使用後の通常の目視点検に加え、本製品は最低12カ月に1度の頻度で適切な能力を持つ者による検査が必要です。複数名で使用する場合や消耗の激しい使用法の場合はより頻繁な点検をお勧めします。使用開始日時および実施した全ての検査日時を製品寿命表に記

録してください。製品寿命表は本製品の使用を終えるまで点検用および参考用に保存してください。製品の表記を消したり、変更したりしないでください。使用履歴が完全に把握できない製品や表記の読めない製品は使用を中止してください。次のような欠陥がある場合、製品の使用を禁止してください。

- 滑車の軸のリベットに遊びがあるか、緩んでいる場合
- 金属部分にひびがある場合
- 金属部分に修正不能な変形がある場合
- 金属表面部分の状態が腐食によって深刻に変化している場合（サンドペーパーで軽くこすっても消えない）
- 断面（溝）のいちじるしい減少による滑車の損傷

製品に摩擦または欠陥がある場合は製品寿命が終わる前でも交換の必要があります。警告：変色は化学物質による汚染を示している場合があります。これは単にその疑いがある場合でも同じです。安全システムを構成する要素は落下時に損傷を受けた可能性がありますので、使用する前に点検する必要があります。深刻な落下時に使用されていた製品は、肉眼では見えない構造的損傷を受けた可能性がありますので、すべて交換される必要があります。

製品の寿命

使用禁止につながる原因がなく、製品の最初の使用時から少なくとも12か月に1度は定期点検して製品のライフサイクルに記録するならば、製品の寿命は無限です。次の要因は製品の寿命を短くする可能性があります：集中した使用、製品のコンポーネントへの損傷、化学物質との接触、高温、摩擦、切断、激しい衝突、使用や推奨した保管方法の誤り。製品の安全性と信頼性が疑わしい場合、カンパ株式会社または販売業者にお問い合わせください。

輸送

製品を上記にあげたリスクにさらさないようにしてください。

X - 規格適合

1. メーカーの名称と住所
2. 装具の名前
3. 製品番号
4. 取扱説明書をお読みください
5. 関連法とその公布年
6. 欧州規則（2016/425）への適合性を示すマーキング
7. 認証機関番号
8. 破断荷重
9. プーリーとして使う時の最大使用荷重（WLL）
10. ロープの直径
11. 製造年月日
12. 個別番号
13. ボールベアリング
14. 自動潤滑式プッシュ
15. EAC規格（ロシア・ベラルーシ・カザフスタン・アルメニア・キルギスタン）認証モデル
16. ブルージック取り付け位置

Y - 各部の名称

- [1] メインアタッチメントホール
- [2] サブアタッチメントホール
- [3] 下アタッチメントホール

- [4] サイドプレート
- [5] センタープレート
- [6] プーリー

W1 - 認証機関番号

W2 - 当該タイプの EU 検査を実施する公認機関:

J - ライフシート

- | | | | |
|-------------|----------|----------------|-------------|
| 1. モデル | 4. 購入日 | 7. 注記 | 10. OK |
| 2. シリアルナンバー | 5. 初回使用日 | 8. 12か月ごとの定期点検 | 11. 氏名 / 署名 |
| 3. 製造年月日 | 6. ユーザー名 | 9. 年月日 | 12. 次回定期点検日 |

한국어

일반 설명서

C.A.M.P. 그룹은 가법고 혁신적인 제품을 통해 높은 곳에서 일하는 작업자가 필요로 하는 것을 제공합니다. 신뢰할 수 있고 안전한 제품을 공급하기 위해, 품질을 인증 받은 시스템 내부에서 설계, 검증 및 제조하였습니다. 이 취급 설명서는 제품 수명이 유지되는 동안 제품을 정확한 방법으로 사용하도록 정보를 제공하는 것을 목표로 합니다. **이 지침을 읽고, 이해하고, 엄격히 준수하고 보관하십시오.** 취급 설명서를 분실했을 경우, 웹사이트 www.camp.it 에서 내려 받으십시오. 웹사이트에서 EU 적합성 선언을 내려받을 수 있습니다. 판매자는 제품이 판매된 해당 국가 언어로 쓰인 사용 안내서를 제공해야 합니다.

사용

이 제품은 훈련을 받은 사람이거나 해당자격이 있는 사람, 혹은 이런 사람의 감독하에서만 사용할 수 있습니다. 이 취급 설명서를 통해 높은 곳에서 하는 작업 또는 그와 관련된 다른 모든 활동에 필요한 기술을 익힐 수는 없습니다. 그러므로 이 장비를 활용하기 전에 적합한 훈련 과정을 거쳐야만 합니다. 암벽 등반과 같이 이 기구를 사용하는 스포츠는 위험을 초래할 수 있습니다. 기구를 잘못 선택했거나 잘못 사용했을 때 혹은 기구를 잘못 정비했을 때는 사고, 위험한 부상이나 죽음을 초래할 수 있습니다. 사용자는 의학적 또는 적합한 건강 상태여야 하며 자신의 안전을 점검하고 비상 상황을 관리할 수 있는 능력을 갖추어야 합니다. 추락방지 시스템을 위해, 장비 또는 앵커 위치를 정확한 방식으로 선정하고 추락 위험과 추락 높이를 최소화하는 방식으로 작업을 수행하는 것이 안전을 위해 필수적입니다. 사용자가 작업하는 장소의 아래쪽이 비어 있는 상태인지 확인하며, 매번 사용하기 전에 추락 시 지면에 충돌할 가능성을 제거하고 추락 범위 안에 기타 장애물이 없도록 잘 점검하십시오. 추락방지 안전벨트는 추락방지 시스템에서 사용하기에 적합한 유일한 신체 결박 장비입니다. 이 기구는 밑에 열거한 사용방법 설명대로 사용되어야 하며 제대로 함부로 손 대서는 안됩니다. 다른 부품과 함께 이용할 때는 유럽연합 법 (EN)의 합격품이어야 하며 각각의 부품들마다 한정된 능력이 있으므로 여기에서 법에서 지정한 품질을 갖춘 부품이어야만 합니다. 이 설명서에서는 부적합한 사용의 예를 들었는데 그 외에 무수히 많은 부적합 사례가 있을 수 있습니다. 사람을 다루듯이 조심하여 다루십시오. 한 명 이상의 사람이 사용하는 경우, 각 사용자가 이 지침들을 사용할 수 있도록 하고 준수하도록 하십시오.

정비

천이나 플라스틱으로 된 부분에 대한 세척: 중성세제와 물만으로 (최대 온도30°C) 닦고 직접 열을 쬐지 말고 자연스럽게 말리십시오. 메탈로 된 부분에 대한 세척: 물로 닦고 말리십시오. 위생관리: 이 절차는 www.camp.it 웹사이트에서 이용할 수 있습니다. 온도: 제품은 80°C 이하에서 보관해야만 제품의 안전과 효능을 손상시키지 않습니다. 화학제품: 제품에 화학제품, 솔벤트, 휘발유등이 떨어졌을때는 제품의 고유능력을 손상시킬 수 있습니다. 제거할 수 없는 오염: 원인을 알 수 없는 제거 불가능한 얼룩은 화학적 오염으로 간주하여 제품을 제거해야 합니다.

보관

포장되지 않은 제품은 시련하고 건조하며 환기가 잘 되는 곳에서 빛과 열원, 높은 습도, 날카로운 모서리 또는 물체,

부식성 물질 또는 기타 가능한 손상 또는 열화의 원인으로부터 멀리 떨어진 채로 보관하십시오. 제품을 대기 인자에 노출된 채 두지 마십시오.

책임

제품을 이해하고 올바르게 사용하며 이 제품을 사용할 수 있는 스포츠에만 사용하고 올바른 순서를 따르는 것은 사용자의 의무입니다. 올바르게 사용하지 않은 것에는 C.A.M.P. SpA 회사나 대리점에서는 책임을 지지 않습니다. 이 기구는 비상용 안전 기구처럼 안전하고 효과적으로 사용되어야 합니다. 여러분의 판단과 행동에 전적으로 책임이 있으므로 위험을 초래할 수 있는 상황에서는 이 제품을 사용하지 마십시오.

3년 책임보상

이 제품의 모든 소재 또는 제조상의 결함에 대한 품질 보증은 구매일로부터 3년간 유효합니다. 사용으로 인해 생긴 마모, 제품을 임의로 수리한 것, 잘못된 보관을 했거나, 부식, 과실로 생긴 사고로 인한 손상과 제품을 원래 목적으로 사용하지 않은 것에서는 책임을 지지 않습니다.

제품 설명

사용 설명

적용 분야

이 도르래 장치는 개인 보호구(PPE)이며 EN 12278 규정에 따라 인증받았습니다. 이 제품은 구조, 고공 작업, 등반 및 유사한 기술을 사용하는 기타 버티컬 스포츠를 할 때 추락 위험으로부터 보호하고 방지하기 위해 사용하는 것입니다. 이 도르래는 하나 또는 두 개의 로프에 연결하여 사용하는 장치이며(표 A 참조), 하중이 걸린 이동 작업 시 로프의 마찰을 감소시킵니다.

사용방법

로프 선택 시, 적합한 하중 및 성능이 표 A 및 그림 1~6 B에 지시되어 있습니다. 단단한 확보 지점에 도르래를 고정하십시오. 바퀴의 홈에서 축(6)을 따라 로프가 미끄러집니다(그림 7). Janus와 Dryad는 항상 두 개의 측면 플랜지(4)와 중앙 플랜지(5)의 주 연결 구멍들(1)을 함께 고정해야 합니다(그림 8). Naiad의 경우, 주 연결 구멍(1)을 보조 구멍(2) 또는 하부 구멍(3)에 고정하지 마십시오(그림 9). Naiad는 안전장치로 보호된 케이블카에 사용할 수 있습니다(그림 10).

표 B에 몇 가지 승강 장치의 예가 나와 있습니다. 물과 얼음이 이 제품의 동적 성능을 변경할 수 있지만 강도에는 영향을 주지 않습니다. 도르래 사용 시 장갑을 착용할 것을 권장합니다.

검사하기 및 유지관리

사용 전 바퀴의 회전을 점검하십시오. 세척 후에도 바퀴가 회전하지 않는다면, 바퀴축을 실리코네 윤활유로 윤활하십시오. 주의: 해양 환경에서 사용한 장치는 매번 사용 후 세척과 윤활 작업을 하십시오. 윤활 후에도 결함이 계속되면, 이 도르래는 폐기 처분하십시오.

정기 검사

사용자의 안전은 장비의 지속적인 효율성과 내구성에 달려 있습니다. 각각의 사용 전, 사용 중 및 사용 후에 수행되는 일반적인 육안 검사와 함께, 이 제품은 자격을 갖춘 사람이 최소 12개월에 한 번씩 검사해야 합니다. 한 사람 이상이 사용하거나 집중 사용하는 경우 점검 빈도를 늘리는 것을 고려하십시오. 처음 사용한 날짜 및 수행된 모든 검사를 제품 수명 관리표를 기록해야 합니다: 제품 수명 내내 관리 및 참조를 위해 설명서를 보관하십시오. 제품의 마킹을 삭제하거나 조작하지 마십시오. 제품의 완전한 기록을 알 수 없는 경우 및/또는 마킹을 읽을 수 없는 경우 제품의 사용을 중단하십시오. 다음과 같은 결함 중 하나가 있는 경우, 제품을 더는 사용하지 마십시오.

- 바퀴축의 리베팅이 늘거나 느슨해졌을 때
- 금속 부품에 균열이 있을 때
- 금속 부품에 영구 변형이 발생했을 때
- 금속 표면을 심하게 변형하는 부식 현상이 있을 때 (사포로 가볍게 문질러서 제거되지 않는 경우)

- 바귀가 마모되면서 (도르래 홈) 단면이 상당히 감소했을 때
 품목 또는 그 구성품 중 마모 또는 결함의 징후가 있다면, 의심스러운 경우일 뿐이더라도, 수명이 다하기 전에 교체해야 합니다. 경고: 변색은 화학적 오염을 나타낼 수 있습니다. 안전 시스템을 이루는 부품들은 한번 떨어진 경우에는 손상이 있을수 있으므로 재사용하기전 항상 검사를 하십시오. 만약 심하게 떨어뜨렸을 경우에는 반드시 바꿔주어야 합니다. 눈에는 보이지 않더라도 구조적인것에 손상이 있을수 있습니다.

수명기간

이 제품의 수명은 제한이 없으며, 제품 사용 중단을 초래할 이유가 없고 제품을 처음 사용한 날짜로부터 12개월마다 적어도 한번 주기적으로 점검을 실행하고 제품 수명 카드에 그 결과를 기록하는 경우에 그렇습니다. 다음과 같은 상태에서는 수명이 단축될 수 있습니다; 지나친 사용, 제품 부품의 손상, 화학제품에 닿았을 때, 온도가 너무 높은 상태, 굵거나 벗겨짐, 강한 충격, 잘못 사용했을 때나 잘못 보관한 경우. 이런 경우에는 제품의 안전을 보장할수 없으므로 제품의 안전에 의심이 가는 경우 C.A.M.P. SpA 회사나 대리점에 문의하십시오.

운반

위에 열거한 위험에서 제품을 보호해서 운반하십시오.

X - 마킹

1. 제작사 이름 및 주소
2. 장비명
3. 제품 참조
4. 사용 설명서 읽기
5. 참조할 규정 및 계시 연도
6. 유럽(UE) 2016/425 규정 준수 마크
7. 제품 생산을 점검하는 기관 번호
8. 최소 절단 하중
9. 작업 하중 한계
10. 허용된 로프 지름
11. 제조 연월
12. 시리얼 번호
13. 볼 베어링
14. 자동윤활 부상
15. EAC (러시아-벨라루스- 카자흐스탄 규정) 에 맞는 사용을 위해 인증받은 모델이

Y - 사용이름

- | | |
|--------------|------------|
| [1] 주 연결 구멍 | [5] 중앙 플랜지 |
| [2] 보조 연결 구멍 | [6] 도르래 |
| [3] 하부 연결 구멍 | [7] 축 |
| [4] 측면 플랜지 | |

W1 - 제품 생산을 점검하는 기관

W2 - EU 시험 테스트 인증 기관

J - 수명도표

- | | | | |
|-------|-----------|----------|---------|
| 1. 모델 | 2. 시리즈 넘버 | 3. 제조 연월 | 4. 구입날짜 |
|-------|-----------|----------|---------|

- 5. 처음 사용한 날짜
- 6. 사용자
- 7. 지시사항

- 8. 12개월마다 검사
- 9. 날짜
- 10. OK

- 11. 이름/서명
- 12. 다음번 검사 날짜

ภาษาไทย

ข้อมูลทั่วไป

กลุ่มบริษัท C.A.M.P. ตอบสนองความต้องการของผู้ใช้งานซึ่งต้องทำงานบนที่สูง ด้วยการจำหน่ายผลิตภัณฑ์นวัตกรรมใหม่และมีน้ำหนักเบา ผลิตภัณฑ์ของบริษัทได้รับการออกแบบ ทดสอบ และผลิตภายใต้ระบบที่ได้รับการรับรองคุณภาพเพื่อให้อุ่นใจได้ว่าผลิตภัณฑ์มีความปลอดภัยและเชื่อถือได้ เอกสารคำแนะนำการใช้งานฉบับนี้จะให้ข้อมูลการใช้งานที่ถูกต้องตลอดอายุของ **อาน ทำความเข้าใจ ปฏิบัติตาม และรักษาคำแนะนำเหล่านี้อย่างเคร่งครัด** หากเอกสารฉบับนี้สูญหายคุณสามารถดาวน์โหลดได้จากเว็บไซต์ www.camp.it และยังสามารถดาวน์โหลดใบประกาศรับรองผลิตภัณฑ์ตามข้อกำหนด EU ได้จากเว็บไซต์นี้ ทั้งนี้ผู้จัดจำหน่ายจะต้องมอบคู่มือการใช้งานในภาษาท้องถิ่นของประเทศที่มีการขายผลิตภัณฑ์

การใช้งาน

ผู้ที่ใช้อุปกรณ์นี้ต้องได้รับการฝึกอบรมและมีความเชี่ยวชาญโดยเฉพาะ หรือใช้อุปกรณ์ภายใต้การดูแลโดยตรงจากผู้ได้รับการฝึกอบรมและมีความเชี่ยวชาญในอุปกรณ์นี้ เอกสารฉบับนี้ไม่ใช่เอกสารการสอนเทคนิคสำหรับการทำงานบนที่สูงหรือกิจกรรมอื่นที่เกี่ยวข้อง ดังนั้นคุณต้องได้รับคำแนะนำที่ถูกต้องก่อนใช้ผลิตภัณฑ์นี้ โปรดจำไว้ว่าการปีนป่ายและกิจกรรมอื่นๆ ที่อาจต้องใช้ผลิตภัณฑ์นี้ล้วนเป็นสิ่งอันตราย ผลจากการเลือกอุปกรณ์ผิดรวมถึงการใช้งานผิดวิธี หรือการขาดการบำรุงรักษาอุปกรณ์อาจก่อให้เกิดอันตราย การบาดเจ็บรุนแรงหรือถึงแก่ชีวิตได้ ผู้ใช้งานต้องมีความสามารถในการควบคุมความปลอดภัยของตนเองและสถานการณ์ฉุกเฉินที่อาจเกิดขึ้น สำหรับอุปกรณ์ที่ใช้ในระบบยับยั้งการตก (fall arrest system) นั้น จะต้องควบคุมความปลอดภัยโดยใช้อุปกรณ์ยึดหรือจุดผูกยึด (anchor device or anchor point) โดยต้องกำหนดจุดยึดอยู่ในตำแหน่งที่ถูกต้องและจะต้องลดความเสี่ยงในการตกและระยะที่อาจตกให้เหลือน้อยที่สุด ก่อนเริ่มทำงานแต่ละครั้งควรตรวจสอบให้แน่ใจว่ามีพื้นที่ว่างที่จำเป็นข้างใต้ผู้ใช้งานเพื่อสร้างความปลอดภัยในกรณี que ผู้ใช้งานตกลงมาเพื่อไม่ให้กระแทกพื้นด้านล่างหรือสิ่งกีดขวางใดๆ ตลอดเส้นทางที่ตกลงมา ผู้ใช้งานต้องสวมสายรัดนรภัยแบบเต็มตัว (full body harness) เพื่อเป็นอุปกรณ์รองรับร่างกายในระบบยับยั้งการตกนี้ เท่านั้น โดยจะต้องใช้ผลิตภัณฑ์ตามคำแนะนำเท่านั้นและห้ามมิให้เปลี่ยนแปลงใดๆ ทั้งนี้จะต้องใช้อุปกรณ์นี้ร่วมกับอุปกรณ์อื่นซึ่งมีคุณลักษณะที่เป็นไปตามมาตรฐานของยุโรป (EN) โดยคำนึงถึงข้อจำกัดของอุปกรณ์แต่ละชิ้นด้วย ในคู่มือนี้ได้แสดงตัวอย่างการใช้งานที่ไม่เหมาะสมของผลิตภัณฑ์ในบางกรณีไว้ด้วยแล้ว อย่างไรก็ตามกฎเกณฑ์ของบริษัทไม่สามารถแสดงตัวอย่างหรือจินตนาการสถานการณ์การใช้งานที่ไม่เหมาะสมของอุปกรณ์นี้ได้ทุกกรณี หากเป็นไปได้ควรจะจัดอุปกรณ์นี้เป็นเป็นของใช้ส่วนตัวของผู้ปฏิบัติงาน

ในกรณีที่มิผู้ใช้งานอุปกรณ์มากกว่าหนึ่งคน ต้องจัดให้ผู้ใช้แต่ละคนสามารถเข้าถึงและปฏิบัติตามคำแนะนำเหล่านี้

การบำรุงรักษา

การทำควมสะอาดชิ้นส่วนที่เป็นสิ่งทอและพลาสติก: ล้างด้วยน้ำสะอาดและสบู่ที่มีค่าเป็นกลาง (อุณหภูมิน้ำไม่เกิน 30 องศาเซลเซียส) และปล่อยให้แห้งเองโดยไม่สัมผัสกับความร้อนโดยตรง การทำความสะอาดชิ้นส่วนที่เป็นโลหะ: ล้างด้วยน้ำสะอาดและทำให้แห้ง การฆ่าเชื้อโรค: ใช้น้ำสเอนอขึ้นตอนไว้ในเว็บไซต์ www.camp.it อุณหภูมิ: เก็บผลิตภัณฑ์ไว้ภายใต้อุณหภูมิต่ำกว่า 80 องศาเซลเซียสอยู่เสมอ เพื่อไม่ให้มีผลกระทบต่อประสิทธิภาพและความปลอดภัยของผลิตภัณฑ์ การสัมผัสสารเคมี: ยกเลิกการใช้งานหากผลิตภัณฑ์สัมผัสกับสารที่ทำปฏิกิริยาเคมี ตัวทำลายยา หรือน้ำมันเชื้อเพลิงซึ่งอาจส่งผลกระทบต่อคุณสมบัติของผลิตภัณฑ์

ควรสปรกที่ไม่สามารถขจัดออกได้: สำหรับคราบที่ไม่ทราบที่มาซึ่งไม่สามารถขจัดออกได้ ให้ถือว่าเป็นการปนเปื้อนของสารเคมีและจึงจำเป็นต้องกำจัดผลิตภัณฑ์นั้น

การเก็บรักษา

ควรเก็บผลิตภัณฑ์ที่นำออกจากบรรจุภัณฑ์แล้วในที่เย็น แห้ง มีอากาศถ่ายเท เก็บให้ห่างจากแสงแดดและแหล่งกำเนิดความร้อน ความชื้นสูง ขอบหรือวัตถุมีคม สารกัดกร่อน หรืออันตรายใดก็ตามที่สามารถก่อให้เกิดความเสียหายหรือความเสื่อมสภาพได้ อย่าปล่อยให้อุปกรณ์สัมผัสกับสภาพภูมิอากาศกลางแจ้งเป็นเวลานาน **ความรับผิดชอบ**

บริษัท C.A.M.P. SpA หรือตัวแทนจำหน่าย จะไม่รับผิดชอบใดๆ ต่อความเสียหาย การบาดเจ็บ หรือการเสียชีวิตอันสืบเนื่องมาจากการใช้งานผิดวิธี หรือจากการปรับแต่งใดๆ ในผลิตภัณฑ์ของ C.A.M.P. ผู้ใช้งานจะต้องเข้าใจและปฏิบัติตามคู่มือการใช้งาน

อุปกรณ์ต่างๆ ที่ได้รับมาจากบริษัท C.A.M.P SpA อย่างถูกต้องและปลอดภัย ทั้งนี้ผู้ใช้จะต้องใช้งานอุปกรณ์ให้ตรงตามวัตถุประสงค์ที่ได้รับการออกแบบมาและผู้ใช้งานจะต้องปฏิบัติตามขั้นตอนด้านความปลอดภัยที่เหมาะสมทุกขั้นตอน ก่อนใช้อุปกรณ์ คุณต้องปฏิบัติตามขั้นตอนที่จำเป็นทั้งหมดเพื่อสร้างความคุ้นเคยในการใช้เทคนิคช่วยชีวิตในกรณีฉุกเฉิน คุณต้องยอมรับความเสี่ยงและรับผิดชอบต่อการทำและการตัดสินใจของตนเอง: หากคุณไม่สามารถหรือไม่อยู่ในสถานะที่จะยอมรับสิ่งเหล่านี้ได้ กรุณาอย่าใช้อุปกรณ์นี้

รับประกันคุณภาพ 3 ปี

ผลิตภัณฑ์นี้ได้รับการรับประกันคุณภาพในข้อบกพร่องของวัสดุหรือการผลิตจากโรงงานเป็นระยะเวลา 3 ปี นับจากวันที่ซื้อ การรับประกันไม่รวมถึง: การสึกหรอจากการใช้งานปกติ การปรับเปลี่ยนหรือเปลี่ยนแปลงผลิตภัณฑ์ การเก็บรักษาอย่างไม่ถูกต้อง การกัดกร่อน ความเสียหายเนื่องจากอุบัติเหตุหรือความประมาท รวมทั้งการใช้ผลิตภัณฑ์ไม่ตรงตามวัตถุประสงค์ที่ออกแบบมา

ข้อมูลเฉพาะ

คำแนะนำการใช้งาน

รายละเอียดผลิตภัณฑ์

รอก (pulley) เป็นอุปกรณ์ป้องกันภัยส่วนบุคคล (PPE) ที่ได้รับการรับรองตามมาตรฐาน EN 12278 ผลิตภัณฑ์นี้มีจุดประสงค์เพื่อใช้ในการป้องกัน และหลีกเลี่ยงไม่ให้เกิดความเสี่ยงจากการตกจากที่สูงในการกู้ภัย การทำงานบนที่สูง กิจกรรมปีนเขา ปีนหน้าผา และกีฬาแนวตั้งอื่นๆ ที่ใช้เทคนิคที่ใกล้เคียงกัน ลูกรอกเป็นอุปกรณ์สำหรับเชื่อมต่อกับเชือกเส้นเดียวหรือสองเส้น (โปรดดูตาราง A) ซึ่งช่วยลดแรงเสียดทาน

ของเชือกที่รับน้ำหนักแรงดึงขณะเคลื่อนไหวอยู่

การใช้งาน

ในการเลือกใช้เชือก ควรเลือกตามน้ำหนักงานที่เหมาะสม และประสิทธิภาพของเชือก ซึ่งได้ระบุไว้ใน **ในตาราง A และรูปภาพประกอบจาก 1-2** ให้ผูกยึดลูกรอกติดกับจุดยึดที่มั่นคงแข็งแรง เชือกต้องเลื่อนไปในแกนรอกแนวตรงในร่องของล่อเพลลา [6] (**รูปภาพประกอบ 3**) สำหรับรุ่น Janus และรุ่น Dryad จำเป็นต้องคล้องกับรูเชื่อมต่อจุดผูกยึดหลักเสมอ [1] ของแผ่นเพลทด้านข้างทั้งสอง [4] และของแผ่นเพลทระหว่างกลาง [5] (**รูปภาพประกอบ 4**) สำหรับรุ่น Naiad ไม่ต้องคล้องกับรูเชื่อมต่อจุดผูกยึดหลัก [1] กับรูเชื่อมต่อสายรอง [2] หรือกับรูเชื่อมต่อด้านล่าง [3] (**รูปภาพประกอบ 5**) รุ่น Naiad และรุ่น Janus สามารถใช้งานผ่านสายลวดสลิงที่ยึดไว้ (**รูปภาพประกอบ 6**)

ตัวอย่างรถไถระบุไว้ใน **ตาราง B** ความชื้นและน้ำหนักขึงนั้น สามารถเปลี่ยนประสิทธิภาพการทำงานแบบไดนามิกของผลิตภัณฑ์ได้ แต่จะไม่มีผลกระทบต่อความแข็งแรงทนทานของผลิตภัณฑ์ ขอแนะนำให้ใช้ถุงมือในระหว่างการใช้งานลูกรอก

การตรวจสอบและการบำรุงรักษา

ควรตรวจสอบการหมุนของล่อเพลลาก่อนการใช้งานเสมอ หากหลังการทำทำความสะอาดแล้ว ล่อเพลลาไม่หมุนให้หล่อลื่นที่แกนรอกของล่อเพลลาด้วยสารหล่อลื่นฐานซิลิโคน หมายเหตุ: ขอแนะนำให้ทำความสะอาดและหล่อลื่นทุกครั้งหลังการใช้งานในสภาพแวดล้อมทางทะเล หากหลังการหล่อลื่นแล้ว ขอบกพร่องยังคงมีอยู่ แสดงว่าล่อเพลลาหมดสภาพใช้งาน ไม่ได้อีกต่อไป

การตรวจสอบเป็นครั้งคราว

ความปลอดภัยของผู้ใช้อุปกรณ์ขึ้นอยู่กับความถี่ในการใช้งานและความทนทาน

นอกเหนือจากการตรวจสอบด้วยสายตาตามปกติทั้งก่อน ระหว่าง และหลังการใช้งานทุกครั้ง ผลิตภัณฑ์นี้ต้องได้รับการตรวจสอบโดยผู้เชี่ยวชาญอย่างน้อยหนึ่งครั้งต่อทุก ๆ 12 เดือน พิจารณาให้เพิ่มความถี่ของการตรวจสอบในกรณีที่มีการใช้งานอุปกรณ์ร่วมกันมากกว่าหนึ่งคนหรือมีการใช้งานหนัก ต้องบันทึกวันที่ของการใช้งานครั้งแรกและการตรวจสอบทั้งหมดที่มีการดำเนินการลงบนเอกสารอายุการใช้งานของผลิตภัณฑ์: เก็บรักษาเอกสารสำหรับการตรวจสอบและเพื่อใช้อ้างอิงตลอดอายุการใช้งานของผลิตภัณฑ์ ห้ามลบหรือตัดแปลงเครื่องหมายของผลิตภัณฑ์ ให้เลิกใช้ผลิตภัณฑ์หากไม่สามารถทราบประวัติที่สมบูรณ์ และ/หรือเครื่องหมายต่าง ๆ ไม่ชัดเจน

ในกรณีที่พบความผิดปกติต่อไปแม้เพียงหนึ่งรายการ จะต้องเลิกใช้อุปกรณ์นี้โดยทันที:

- ความหลวมหรือการคลายตัวของหัวหมุดยึดบนแกนรอกของล่อเพลลา
 - มีรอยแตกหักอยู่บนส่วนที่เป็นโลหะ
 - การเลือกรูปทรงถาวรของชิ้นส่วนที่เป็นโลหะ
 - มีการกัดกร่อนซึ่งส่งผลกระทบต่ออย่างรุนแรงบนพื้นผิวของโลหะและไม้จางหายไปหลังจากการขัดถูเบาๆ ด้วยกระดาษทรายแล้ว
 - การสึกกร่อนของล่อเพลลาที่เป็นสาเหตุทำให้ส่วนร่องลดลง
- หากผลิตภัณฑ์หรือส่วนหนึ่งส่วนใดของผลิตภัณฑ์มีสัญญาณของการสึกหรอหรือขอบกพร่อง จะต้องเปลี่ยนชิ้นส่วนหรืออุปกรณ์นั้นก่อนสิ้นอายุการใช้งาน แม้ว่าจะมีเพียงข้อสงสัยก็ตาม

คำเตือน: การเปลี่ยนสีอาจบ่งบอกถึงการปนเปื้อนของสารเคมี
ผลิตภัณฑ์แต่ละชิ้นในระบบความปลอดภัยอาจเกิดความเสียหายเมื่อมีการตกเกิดขึ้นและต้องได้รับการตรวจสอบก่อนใช้งานอีกครั้งอยู่เสมอ ห้ามมิให้ใช้งานผลิตภัณฑ์หลังจากเกิดการตกอย่างรุนแรง
เนื่องจากอุปกรณ์อาจเสียหายแม้จะมองไม่เห็นสัญญาณผิดปกติใดๆ ด้วยตาเปล่าก็ตาม

อายุการใช้งาน

อายุการใช้งานของผลิตภัณฑ์นี้ไม่มีกำหนดเว่นแต่จะมีความผิดปกติเกิดขึ้น และได้รับการตรวจสอบเป็นระยะๆ อย่างน้อยทุก 12 เดือนนับจากวันแรกที่เริ่มใช้ผลิตภัณฑ์และมีการบันทึกผลการตรวจสอบในแผ่นอายุการใช้งานของผลิตภัณฑ์แล้ว บังคับต่อไปนี้อาจลดระยะเวลาการใช้งานของผลิตภัณฑ์ได้: การใช้งานอย่างหนักหน่วง ความเสียหายของส่วนประกอบของผลิตภัณฑ์ การสัมผัสสารเคมี อุณหภูมิสูง การสึกหรอและสึกกร่อน ผลกระทบอย่างรุนแรง และการใช้งานผิดวิธี รวมถึงการเก็บรักษาที่ไม่ถูกต้องตามที่แนะนำ หากสงสัยว่าผลิตภัณฑ์อาจไม่ปลอดภัยตามที่ต้องการ กรุณาติดต่อบริษัท C.A.M.P. SpA หรือตัวแทนจำหน่ายของบริษัท

การขนส่ง

จะต้องปกป้องผลิตภัณฑ์จากความเสียหายต่างๆ ตามที่กล่าวไว้ในข้างต้น

X - เครื่องหมายสัญลักษณ์ต่างๆ

1. ชื่อและที่อยู่ผู้ผลิต
2. ชื่ออุปกรณ์
3. หมายเลขอ้างอิงของผลิตภัณฑ์
4. อานคู่มือการใช้งาน
5. หลักเกณฑ์บรรทัดฐานอ้างอิงและปีที่ตีพิมพ์
6. เครื่องหมายแสดงความถูกต้องตามกฎหมายของสหภาพยุโรป (EU) 2016/425
7. หมายเลขผู้ที่ตรวจสอบการผลิตผลิตภัณฑ์
8. คำแรงดึงแตกหักต่ำสุด
9. ค่าพิกัดน้ำหนักที่กำหนดไว้
10. ขนาดเส้นผ่าศูนย์กลางของเชือกที่อนุญาตให้ใช้
11. เดือนและปีที่ผลิต
12. หมายเลขเครื่อง
13. ดุลบล็อกปีน
14. บุชซึ่งชนิดหล่อสั่นในตัว
15. รุ่นที่ได้รับการรับรองการใช้ตามมาตรฐาน EAC (มาตรฐาน รัสเซีย-เบลารุส-คาซัคสถาน-ประเทศอาร์มีเนีย-ประเทศคีร์กีซสถาน)

Y - ระบบข้อของส่วนประกอบ

[1] รูเชื่อมต่อจุดผูกยึดหลัก

[2] รูเชื่อมต่อจุดผูกยึดสำรอง

- [3] รูเชื่อมต่อจุดผูกยึดด้านล่าง
- [4] แผ่นเพลทด้านข้าง
- [5] แผ่นเพลทระหว่างกลาง

- [6] ลูกรอก
- [7] แกนรอก

W1 - หน่วยงานที่ตรวจสอบการผลิตผลิตภัณฑ์

W2 - หน่วยงานซึ่งเป็นผู้สอบประเมินมาตรฐาน EU

J - แผ่นบันทึกการใช้งานผลิตภัณฑ์

- | | | | |
|----------------------|----------------------|----------------|--------------------|
| 1. รุ่น | 5. วันที่ใช้ครั้งแรก | 12 เดือน | 12. วันที่ครบกำหนด |
| 2. หมายเลขเครื่อง | 6. ชื่อผู้ใช้ | 9. วันที่ | ตรวจสอบครั้งต่อไป |
| 3. เดือนและปีที่ผลิต | 7. หมายเหตุ | 10. เรียบร้อย | |
| 4. วันที่ซื้อ | 8. รายการตรวจสอบทุก | 11. ชื่อ/ลงนาม | |

J LIFE SHEET - SCHEDA DI VITA - FICHE DE DURÉE DE VIE

.....
1. Model - Modello - Modèle


.....
2. Serial number - Numero di serie - Numéro de série

.....
3. Month/Year of manufacture - Mese/Anno di fabbricazione - Mois/Année de fabrication

.....
4. Purchase date - Data di acquisto - Date de l'achat

.....
5. Date of first use - Data del primo utilizzo - Date de la première utilisation

.....
6. User - Utilizzatore - Utilisateur



quefairedemesdechets.fr

June 2023 - Rev. 15
© C.A.M.P. SpA



INSTRUCTION MANUAL
MANUALE ISTRUZIONI
MANUEL D'INSTRUCTIONS



C.A.M.P. SpA
Costruzione Articoli Montagna Premana
Via Roma, 23 - 23834 Premana (LC) - Italy
Tel. +39 0341 890117 - Fax +39 0341 818010

www.camp.it - contact@camp.it